




**ENTE: COMUNE DI CASTRONUOVO DI SANT' ANDREA**

**PROVINCIA: POTENZA**

**ALTRI ALLEGATI**

**ANNO: 2015**



**ENTE: COMUNE DI CASTRONUOVO DI SANT' ANDREA**

**PROVINCIA: POTENZA**

**ALLEGATO AL CONTO DI BILANCIO  
ELENCO RESIDUI ATTIVI DA RIPORTARE**

**ANNO: 2015**



Risorsa		Residui conservati e Stanziamenti iniziali di bilancio	Stanziamenti definitivi di bilancio	Accertamenti	Riscossioni	Somme da Riportare a Residuo	
Codice e Numero	Denominazione					Da Residuo	Da Competenza
<b>TITOLO I</b> ENTRATE TRIBUTARIE							
1.01	<b>Categoria: IMPOSTE</b>						
1.01.1002	IMPOSTA COMUNALE SULLA PUBBLICITA'	RS 0,00 CP 2.900,00 T 2.900,00	0,00 2.900,00 2.900,00	0,00 3.096,44 3.096,44	0,00 974,22 974,22	0,00	2.122,22 2.122,22
1.01.1005	IMU	RS 0,00 CP 35.000,00 T 35.000,00	0,00 35.000,00 35.000,00	0,00 35.000,00 35.000,00	0,00 25.480,58 25.480,58	0,00	9.519,42 9.519,42
1.01.1013	TASI	RS 0,00 CP 14.300,00 T 14.300,00	0,00 14.300,00 14.300,00	0,00 14.300,00 14.300,00	0,00 14.199,22 14.199,22	0,00	100,78 100,78
<b>TOTALE Categoria 1.01</b>		RS <b>0,00</b> CP <b>52.200,00</b> T <b>52.200,00</b>	<b>0,00</b> <b>52.200,00</b> <b>52.200,00</b>	<b>0,00</b> <b>52.396,44</b> <b>52.396,44</b>	<b>0,00</b> <b>40.654,02</b> <b>40.654,02</b>	<b>0,00</b>	<b>11.742,42</b> <b>11.742,42</b>
1.02	<b>Categoria: TASSE</b>						
1.02.1006	EVASIONE TARSU	RS 0,00 CP 2.500,00 T 2.500,00	0,00 2.500,00 2.500,00	0,00 2.500,00 2.500,00	0,00 0,00 0,00	0,00	2.500,00 2.500,00
1.02.1204	TASSA PER LO SMALTIMENTO DEI RIFIUTI SOLIDI URBANI	2005 1.987,58 2007 11.940,94 2008 8.403,06 2010 19.429,31 2011 4.995,36 RS 46.756,25 CP 0,00 T 46.756,25	1.987,58 11.940,94 8.403,06 19.429,31 4.995,36 46.756,25 0,00 46.756,25	1.987,58 11.940,94 8.403,06 19.429,31 4.995,36 46.756,25 0,00 46.756,25	265,73 0,00 0,00 0,00 0,00 265,73 0,00 265,73	1.721,85 11.940,94 8.403,06 19.429,31 4.995,36 46.490,52	0,00 0,00
1.02.1205	TARES: RIFIUTI E SERVIZI	2013 8.463,28 RS 8.463,28 CP 0,00 T 8.463,28	8.463,28 8.463,28 0,00 8.463,28	8.463,28 8.463,28 0,00 8.463,28	127,00 127,00 0,00 127,00	8.336,28 8.336,28	0,00 0,00
1.02.1208	TARI	2014 38.834,29 RS 38.834,29 CP 96.000,00 T 134.834,29	38.834,29 38.834,29 96.000,00 134.834,29	38.834,29 38.834,29 96.000,00 134.834,29	28.497,00 28.497,00 66.816,00 95.313,00	10.337,29 10.337,29	29.184,00 29.184,00



Risorsa			Residui conservati e Stanziamenti iniziali di bilancio	Stanziamenti definitivi di bilancio	Accertamenti	Riscossioni	Somme da Riportare a Residuo	
Codice e Numero	Denominazione						Da Residuo	Da Competenza
1.02.1209	ADDIZIONALE PROVINCIALE TARI	2014	4.684,97	4.684,97	4.684,97	0,00	4.684,97	
		RS	4.684,97	4.684,97	4.684,97	0,00	4.684,97	
		CP	4.950,00	4.950,00	4.950,00	0,00		4.950,00
		T	9.634,97	9.634,97	9.634,97	0,00	4.684,97	4.950,00
	<b>TOTALE Categoria 1.02</b>	RS	<b>98.738,79</b>	<b>98.738,79</b>	<b>98.738,79</b>	<b>28.889,73</b>	<b>69.849,06</b>	
		CP	<b>103.450,00</b>	<b>103.450,00</b>	<b>103.450,00</b>	<b>66.816,00</b>		<b>36.634,00</b>
		T	<b>202.188,79</b>	<b>202.188,79</b>	<b>202.188,79</b>	<b>95.705,73</b>	<b>69.849,06</b>	<b>36.634,00</b>
1.03	<b>Categoria: TRIBUTI SPECIALI ED ALTRE ENTRATE TRIBUTARIE PROPRIE</b>							
1.03.1304	FONDO DI SOLIDARIETA'	RS	0,00	0,00	0,00	0,00	0,00	
		CP	453.098,55	454.191,88	454.191,88	426.015,44		28.176,44
		T	453.098,55	454.191,88	454.191,88	426.015,44	0,00	28.176,44
	<b>TOTALE Categoria 1.03</b>	RS	<b>0,00</b>	<b>0,00</b>	<b>0,00</b>	<b>0,00</b>	<b>0,00</b>	
		CP	<b>453.098,55</b>	<b>454.191,88</b>	<b>454.191,88</b>	<b>426.015,44</b>		<b>28.176,44</b>
		T	<b>453.098,55</b>	<b>454.191,88</b>	<b>454.191,88</b>	<b>426.015,44</b>	<b>0,00</b>	<b>28.176,44</b>
	<b>Riassunto Titolo I-ENTRATE TRIBUTARIE</b>							
	<b>Categoria 1.01 IMPOSTE</b>	RS	0,00	0,00	0,00	0,00	0,00	
		CP	52.200,00	52.200,00	52.396,44	40.654,02		11.742,42
		T	52.200,00	52.200,00	52.396,44	40.654,02	0,00	11.742,42
	<b>Categoria 1.02 TASSE</b>	RS	98.738,79	98.738,79	98.738,79	28.889,73	69.849,06	
		CP	103.450,00	103.450,00	103.450,00	66.816,00		36.634,00
		T	202.188,79	202.188,79	202.188,79	95.705,73	69.849,06	36.634,00
	<b>Categoria 1.03 TRIBUTI SPECIALI ED ALTRE ENTRATE TRIBUTARIE PROPRIE</b>	RS	0,00	0,00	0,00	0,00	0,00	
		CP	453.098,55	454.191,88	454.191,88	426.015,44		28.176,44
		T	453.098,55	454.191,88	454.191,88	426.015,44	0,00	28.176,44
	<b>TOTALE TITOLO I</b>	RS	<b>98.738,79</b>	<b>98.738,79</b>	<b>98.738,79</b>	<b>28.889,73</b>	<b>69.849,06</b>	
		CP	<b>608.748,55</b>	<b>609.841,88</b>	<b>610.038,32</b>	<b>533.485,46</b>		<b>76.552,86</b>
		T	<b>707.487,34</b>	<b>708.580,67</b>	<b>708.777,11</b>	<b>562.375,19</b>	<b>69.849,06</b>	<b>76.552,86</b>
	<b>TITOLO II</b>							
2.01	ENTRATE DERIVANTI DA CONTRIBUTI E TRASFERIMENTI CORRENTI DELLO STATO, DELLA REGIONE E DI ALTRI ENTI PUBBLICI ANCHE IN RAPPORTO ALL'ESERCIZIO DI FUNZIONI DELEGATE DALLA REGIONE							
	<b>Categoria: CONTRIBUTI E TRASFERIMENTI CORRENTI DALLO STATO</b>							
2.01.2024	CONTRIBUTO MIUR	2014	507,50	507,50	507,50	0,00	507,50	
		RS	507,50	507,50	507,50	0,00	507,50	
		CP	257,00	257,00	257,00	0,00		257,00
		T	764,50	764,50	764,50	0,00	507,50	257,00



Risorsa			Residui conservati e Stanziamenti iniziali di bilancio	Stanziamenti definitivi di bilancio	Accertamenti	Riscossioni	Somme da Riportare a Residuo	
Codice e Numero	Denominazione						Da Residuo	Da Competenza
	<b>TOTALE Categoria 2.01</b>	RS	<b>507,50</b>	<b>507,50</b>	<b>507,50</b>	<b>0,00</b>	<b>507,50</b>	
		CP	<b>257,00</b>	<b>257,00</b>	<b>257,00</b>	<b>0,00</b>		<b>257,00</b>
		T	<b>764,50</b>	<b>764,50</b>	<b>764,50</b>	<b>0,00</b>	<b>507,50</b>	<b>257,00</b>
2.02	<b>Categoria: CONTRIBUTI E TRASFERIMENTI CORRENTI DALLA REGIONE</b>							
2.02.2015	FONDO DI COESIONE INTERNA ANNUALITA' 2014	RS	0,00	0,00	0,00	0,00	0,00	
		CP	23.238,07	28.624,54	28.624,54	0,00		28.624,54
		T	23.238,07	28.624,54	28.624,54	0,00	0,00	28.624,54
2.02.2201	TRASFERIMENTO DELLA REGIONE PER-DIRITTO ALLO STUDIO	2013	9.932,87	9.932,87	9.932,87	5.497,92	4.434,95	
		2014	13.674,68	13.674,68	13.674,68	0,00	13.674,68	
		RS	23.607,55	23.607,55	23.607,55	5.497,92	18.109,63	
		CP	15.298,33	15.298,33	15.298,33	0,00		15.298,33
		T	38.905,88	38.905,88	38.905,88	5.497,92	18.109,63	15.298,33
2.02.2203	CONTRIBUTO PER FORNITURA GRATUITA LIBRI DR. 2237/99	RS	0,00	0,00	0,00	0,00	0,00	
		CP	6.000,00	6.000,00	6.000,00	0,00		6.000,00
		T	6.000,00	6.000,00	6.000,00	0,00	0,00	6.000,00
2.02.2206	D.G.R. 1052/11. CONCESSIONE DII CONTRIBUTO PER EVENTI DI VALORIZZAZIONE DEL TERRITORIO INTERESSATO DAL PROGRAMMA SPECIALE SENISE	2013	9.475,33	9.475,33	13.717,85	4.242,52	9.475,33	
		RS	9.475,33	9.475,33	13.717,85	4.242,52	9.475,33	
		CP	0,00	0,00	0,00	0,00		0,00
		T	9.475,33	9.475,33	13.717,85	4.242,52	9.475,33	0,00
	<b>TOTALE Categoria 2.02</b>	RS	<b>33.082,88</b>	<b>33.082,88</b>	<b>37.325,40</b>	<b>9.740,44</b>	<b>27.584,96</b>	
		CP	<b>44.536,40</b>	<b>49.922,87</b>	<b>49.922,87</b>	<b>0,00</b>		<b>49.922,87</b>
		T	<b>77.619,28</b>	<b>83.005,75</b>	<b>87.248,27</b>	<b>9.740,44</b>	<b>27.584,96</b>	<b>49.922,87</b>
2.03	<b>Categoria: CONTRIBUTI E TRASFERIMENTI CORRENTI DALLA REGIONE PER FUNZIONI DELEGATE</b>							
2.03.2302	TRASFERIMENTO DELLA REGIONE PER FONDI SOCIO ASSISTENZIALI.	2014	2.205,69	2.205,69	2.205,69	2.205,68	0,01	
		RS	2.205,69	2.205,69	2.205,69	2.205,68	0,01	
		CP	2.940,91	2.940,91	2.940,91	0,00		2.940,91
		T	5.146,60	5.146,60	5.146,60	2.205,68	0,01	2.940,91
2.03.2304	CONTRIBUTO REGIONALE PER INTERVENTI IN FAVORE DEI NEFROPATICI CRONICI	RS	0,00	0,00	0,00	0,00	0,00	
		CP	5.712,00	5.712,00	2.880,00	0,00		2.880,00
		T	5.712,00	5.712,00	2.880,00	0,00	0,00	2.880,00
2.03.2309	LR. 22/82 E N. 26/89 CONTRIBUTOAI TALASSEMICI	2014	3.570,00	3.570,00	2.856,00	2.820,94	35,06	
		RS	3.570,00	3.570,00	2.856,00	2.820,94	35,06	
		CP	5.712,00	5.712,00	3.588,00	0,00		3.588,00
		T	9.282,00	9.282,00	6.444,00	2.820,94	35,06	3.588,00



Risorsa			Residui conservati e Stanziamenti iniziali di bilancio	Stanziamenti definitivi di bilancio	Accertamenti	Riscossioni	Somme da Riportare a Residuo	
Codice e Numero	Denominazione						Da Residuo	Da Competenza
	<b>TOTALE Categoria 2.03</b>	RS	5.775,69	5.775,69	5.061,69	5.026,62	35,07	
		CP	14.364,91	14.364,91	9.408,91	0,00		9.408,91
		T	20.140,60	20.140,60	14.470,60	5.026,62	35,07	9.408,91
2.04	<b>Categoria:</b> CONTRIBUTI E TRASFERIMENTI DA PARTE DI ORGANISMI COMUNITARI E INTERNAZIONALI							
2.04.2310	TRASFERIMENTO SOMME DAL COMUNE DI TEANA PER ARRETRATI AL SEGRETARIO	RS	0,00	0,00	0,00	0,00	0,00	
		CP	4.796,00	4.796,00	4.796,00	0,00		4.796,00
		T	4.796,00	4.796,00	4.796,00	0,00	0,00	4.796,00
	<b>TOTALE Categoria 2.04</b>	RS	0,00	0,00	0,00	0,00	0,00	
		CP	4.796,00	4.796,00	4.796,00	0,00		4.796,00
		T	4.796,00	4.796,00	4.796,00	0,00	0,00	4.796,00
2.05	<b>Categoria:</b> CONTRIBUTI E TRASFERIMENTI CORRENTI DA ALTRI ENTI DEL SETTORE PUBBLICO							
2.05.2026	RIPARTIZIONE ECONOMIE PSZ	2014	11.632,87	11.632,87	11.632,87	7.883,35	3.749,52	
		RS	11.632,87	11.632,87	11.632,87	7.883,35	3.749,52	
		CP	0,00	0,00	0,00	0,00		0,00
		T	11.632,87	11.632,87	11.632,87	7.883,35	3.749,52	0,00
2.05.2027	CONTRIBUTO ENTE PARCO SETTIMANA GRAFICA E COLORI DEL POLLINO	RS	0,00	0,00	0,00	0,00	0,00	
		CP	0,00	2.400,00	2.400,00	0,00		2.400,00
		T	0,00	2.400,00	2.400,00	0,00	0,00	2.400,00
2.05.2308	RIMBORSO SOMME ANTICIPATE PER CONTO ATO	2010	369,19	369,19	369,19	0,00	369,19	
		2011	2.999,94	2.999,94	2.999,94	0,00	2.999,94	
		2012	2.999,94	2.999,94	2.999,94	0,00	2.999,94	
		2013	2.999,94	2.999,94	2.999,94	0,00	2.999,94	
		RS	9.369,01	9.369,01	9.369,01	0,00	9.369,01	
		CP	2.999,94	2.999,94	2.999,94	0,00		2.999,94
		T	12.368,95	12.368,95	12.368,95	0,00	9.369,01	2.999,94
2.05.2311	CONVENZIONE SEGRETERIA COMUNE DI TEANA	RS	0,00	0,00	0,00	0,00	0,00	
		CP	20.685,00	20.685,00	20.685,00	20.535,41		149,59
		T	20.685,00	20.685,00	20.685,00	20.535,41	0,00	149,59
2.05.2313	CONVENZIONE SERVIZIO DI SEGRETERIA COMUNE DI LATRONICO	2014	34.837,83	34.837,83	34.837,83	34.766,27	71,56	
		RS	34.837,83	34.837,83	34.837,83	34.766,27	71,56	
		CP	42.095,00	42.095,00	42.095,00	41.483,79		611,21
		T	76.932,83	76.932,83	76.932,83	76.250,06	71,56	611,21



Risorsa			Residui conservati e Stanziamenti iniziali di bilancio	Stanziamenti definitivi di bilancio	Accertamenti	Riscossioni	Somme da Riportare a Residuo			
Codice e Numero	Denominazione						Da Residuo	Da Competenza		
2.05.2318	L.219/81 ASSEGNAZIONE DI SOMME PER ATTIVITA' DI SERVIZIO E DI GESTIONE CONNESSE ALLA RICOSTRUZIONE	2013	6.800,00	6.800,00	6.800,00	3.564,00	3.236,00			
		RS	6.800,00	6.800,00	6.800,00	3.564,00	3.236,00			
		CP	0,00	0,00	0,00	0,00		0,00		
		T	6.800,00	6.800,00	6.800,00	3.564,00	3.236,00	0,00		
2.05.2501	TRASFERIMENTO COMUNE SENISE PER ATTIVITÀ SOCIALI (ECONOMIE ANNI PREGRESSI)	2013	1.184,84	1.184,84	1.184,84	0,00	1.184,84			
		RS	1.184,84	1.184,84	1.184,84	0,00	1.184,84			
		CP	0,00	0,00	0,00	0,00		0,00		
		T	1.184,84	1.184,84	1.184,84	0,00	1.184,84	0,00		
2.05.2502	ASSE IV LEADER. ASSEGNAZIONE CONTRIBUTO PUBBLICO- OPERAZIONE 4.1.3.1. VALORIZZAZIONE DELLA CULTURA E DEL FOLKLORE A VALENZA COMPENSORIALE. GAL LA CITTADELLA DEL SAPERE	2014	13.334,00	13.334,00	13.334,00	0,00	13.334,00			
		RS	13.334,00	13.334,00	13.334,00	0,00	13.334,00			
		CP	0,00	0,00	0,00	0,00		0,00		
		T	13.334,00	13.334,00	13.334,00	0,00	13.334,00	0,00		
<b>TOTALE Categoria 2.05</b>		RS	<b>77.158,55</b>	<b>77.158,55</b>	<b>77.158,55</b>	<b>46.213,62</b>	<b>30.944,93</b>			
		CP	<b>65.779,94</b>	<b>68.179,94</b>	<b>68.179,94</b>	<b>62.019,20</b>		<b>6.160,74</b>		
		T	<b>142.938,49</b>	<b>145.338,49</b>	<b>145.338,49</b>	<b>108.232,82</b>	<b>30.944,93</b>	<b>6.160,74</b>		
<b>Riassunto Titolo II-ENTRATE DERIVANTI DA CONTRIBUTI E TRASFERIMENTI CORRENTI DELLO STATO, DELLA REGIONE E DI ALTRI ENTI PUBBLICI ANCHE IN RAPPORTO ALL'ESERCIZIO DI FUNZIONI DELEGATE DALLA REGIONE</b>										
		<b>Categoria 2.01</b> CONTRIBUTI E TRASFERIMENTI CORRENTI DALLO STATO	RS	507,50	507,50	507,50	0,00	507,50		
			CP	257,00	257,00	257,00	0,00		257,00	
			T	764,50	764,50	764,50	0,00	507,50	257,00	
		<b>Categoria 2.02</b> CONTRIBUTI E TRASFERIMENTI CORRENTI DALLA REGIONE	RS	33.082,88	33.082,88	37.325,40	9.740,44	27.584,96		
			CP	44.536,40	49.922,87	49.922,87	0,00		49.922,87	
			T	77.619,28	83.005,75	87.248,27	9.740,44	27.584,96	49.922,87	
		<b>Categoria 2.03</b> CONTRIBUTI E TRASFERIMENTI CORRENTI DALLA REGIONE PER FUNZIONI DELEGATE	RS	5.775,69	5.775,69	5.061,69	5.026,62	35,07		
			CP	14.364,91	14.364,91	9.408,91	0,00		9.408,91	
			T	20.140,60	20.140,60	14.470,60	5.026,62	35,07	9.408,91	
		<b>Categoria 2.04</b> CONTRIBUTI E TRASFERIMENTI DA PARTE DI ORGANISMI COMUNITARI E INTERNAZIONALI	RS	0,00	0,00	0,00	0,00	0,00		
			CP	4.796,00	4.796,00	4.796,00	0,00		4.796,00	
			T	4.796,00	4.796,00	4.796,00	0,00	0,00	4.796,00	
		<b>Categoria 2.05</b> CONTRIBUTI E TRASFERIMENTI CORRENTI DA ALTRI ENTI DEL SETTORE PUBBLICO	RS	77.158,55	77.158,55	77.158,55	46.213,62	30.944,93		
			CP	65.779,94	68.179,94	68.179,94	62.019,20		6.160,74	
			T	142.938,49	145.338,49	145.338,49	108.232,82	30.944,93	6.160,74	
		<b>TOTALE TITOLO II</b>		RS	<b>116.524,62</b>	<b>116.524,62</b>	<b>120.053,14</b>	<b>60.980,68</b>	<b>59.072,46</b>	
				CP	<b>129.734,25</b>	<b>137.520,72</b>	<b>132.564,72</b>	<b>62.019,20</b>		<b>70.545,52</b>
T	<b>246.258,87</b>			<b>254.045,34</b>	<b>252.617,86</b>	<b>122.999,88</b>	<b>59.072,46</b>	<b>70.545,52</b>		



Risorsa			Residui conservati e Stanziamenti iniziali di bilancio	Stanziamenti definitivi di bilancio	Accertamenti	Riscossioni	Somme da Riportare a Residuo	
Codice e Numero	Denominazione						Da Residuo	Da Competenza
<b>TITOLO III</b>								
ENTRATE EXTRATRIBUTARIE								
3.01	<b>Categoria: PROVENTI DEI SERVIZI PUBBLICI</b>							
3.01.3001	DIRITTI DI SEGRETERIA	2012	3.210,27	3.210,27	1.295,00	0,00	1.295,00	
		2013	2.817,23	2.817,23	2.817,23	224,30	2.592,93	
		2014	3.000,00	3.000,00	3.000,00	165,25	2.834,75	
		RS	9.027,50	9.027,50	7.112,23	389,55	6.722,68	
		CP	6.000,00	7.500,00	6.281,15	3.600,79		2.680,36
		T	15.027,50	16.527,50	13.393,38	3.990,34	6.722,68	2.680,36
3.01.3003	DIRITTI PER IL RILASCIO DELLE CARTE DI IDENTITA'	2014	114,95	114,95	114,95	102,60	12,35	
		RS	114,95	114,95	114,95	102,60	12,35	
		CP	2.000,00	2.300,00	2.096,00	1.514,10		581,90
		T	2.114,95	2.414,95	2.210,95	1.616,70	12,35	581,90
3.01.3004	SANZIONI AMMINISTRATIVE PER VIOLAZIONE DI REGOLAMENTI COMUNALI, ORDINANZE, NORME DI LEGGE:-VIOLAZIONE DI REGOLAMENTI COMUNALI, ORDINANZE, SINDACALE	2014	600,78	600,78	445,37	372,70	72,67	
		RS	600,78	600,78	445,37	372,70	72,67	
		CP	2.400,00	2.400,00	2.569,30	1.732,90		836,40
		T	3.000,78	3.000,78	3.014,67	2.105,60	72,67	836,40
3.01.3007	PROVENTI DEI SERVIZI MENSA:-MENSE E REFEZIONI SCOLASTICHE	2014	12.563,40	12.563,40	12.563,40	12.310,30	253,10	
		RS	12.563,40	12.563,40	12.563,40	12.310,30	253,10	
		CP	12.950,00	15.450,00	15.015,46	9.305,66		5.709,80
		T	25.513,40	28.013,40	27.578,86	21.615,96	253,10	5.709,80
3.01.3013	PROVENTI BANDI PUBBLICI	RS	0,00	0,00	0,00	0,00	0,00	
		CP	60,00	60,00	13,00	10,00		3,00
		T	60,00	60,00	13,00	10,00	0,00	3,00
3.01.3014	DIRITTI SEGRETERIA UFFICIO TECNICO	RS	0,00	0,00	0,00	0,00	0,00	
		CP	3.000,00	3.000,00	2.075,00	1.525,00		550,00
		T	3.000,00	3.000,00	2.075,00	1.525,00	0,00	550,00
3.01.3305	PROVENTI DERIVANTI DA SERVIZIO TRASPORTO ACQUA CON AUTOBOTTE	RS	0,00	0,00	0,00	0,00	0,00	
		CP	7.000,00	7.000,00	7.000,00	2.430,00		4.570,00
		T	7.000,00	7.000,00	7.000,00	2.430,00	0,00	4.570,00
	<b>TOTALE Categoria 3.01</b>	RS	<b>22.306,63</b>	<b>22.306,63</b>	<b>20.235,95</b>	<b>13.175,15</b>	<b>7.060,80</b>	
		CP	<b>33.410,00</b>	<b>37.710,00</b>	<b>35.049,91</b>	<b>20.118,45</b>		<b>14.931,46</b>
		T	<b>55.716,63</b>	<b>60.016,63</b>	<b>55.285,86</b>	<b>33.293,60</b>	<b>7.060,80</b>	<b>14.931,46</b>
3.02	<b>Categoria: PROVENTI DEI BENI DELL'ENTE</b>							





Risorsa			Residui conservati e Stanziamenti iniziali di bilancio	Stanziamenti definitivi di bilancio	Accertamenti	Riscossioni	Somme da Riportare a Residuo	
Codice e Numero	Denominazione						Da Residuo	Da Competenza
3.02.3012	COSAP	RS	0,00	0,00	0,00	0,00	0,00	
		CP	14.000,00	14.000,00	14.000,00	3.854,62		10.145,38
		T	14.000,00	14.000,00	14.000,00	3.854,62	0,00	10.145,38
3.02.3201	FITTI REALI DI FABBRICATI -CASE DI RICOVERO VECCHIE -	2014	12.267,30	12.267,30	12.267,30	8.836,42	3.430,88	
		RS	12.267,30	12.267,30	12.267,30	8.836,42	3.430,88	
		CP	12.700,00	12.700,00	12.700,00	6.260,95		6.439,05
		T	24.967,30	24.967,30	24.967,30	15.097,37	3.430,88	6.439,05
3.02.3209	FITTO STABILE ADIBITO A UFFICIO POSTALE	RS	0,00	0,00	0,00	0,00	0,00	
		CP	3.620,28	3.620,28	3.620,28	1.810,14		1.810,14
		T	3.620,28	3.620,28	3.620,28	1.810,14	0,00	1.810,14
3.02.3250	FITTO STABILE ADIBITO AD AMBULATORIO COMUNALE	RS	0,00	0,00	0,00	0,00	0,00	
		CP	0,00	600,00	600,00	450,00		150,00
		T	0,00	600,00	600,00	450,00	0,00	150,00
3.02.3501	PROVENTI ALIENAZIONE TAGLIO ORDINARIO BOSCO	RS	0,00	0,00	0,00	0,00	0,00	
		CP	3.250,00	6.500,00	6.890,00	3.250,00		3.640,00
		T	3.250,00	6.500,00	6.890,00	3.250,00	0,00	3.640,00
	<b>TOTALE Categoria 3.02</b>	RS	<b>12.267,30</b>	<b>12.267,30</b>	<b>12.267,30</b>	<b>8.836,42</b>	<b>3.430,88</b>	
		CP	<b>33.570,28</b>	<b>37.420,28</b>	<b>37.810,28</b>	<b>15.625,71</b>		<b>22.184,57</b>
		T	<b>45.837,58</b>	<b>49.687,58</b>	<b>50.077,58</b>	<b>24.462,13</b>	<b>3.430,88</b>	<b>22.184,57</b>
3.05	<b>Categoria: PROVENTI DIVERSI</b>							
3.05.3015	PROVENTI PER LA REVISIONE DELLE CONCESSIONI CIMITERIALI (LAMPADE VOTIVE)	RS	0,00	0,00	0,00	0,00	0,00	
		CP	4.800,00	4.800,00	4.400,00	0,00		4.400,00
		T	4.800,00	4.800,00	4.400,00	0,00	0,00	4.400,00
3.05.3500	SOVRACANONE RIVIERASCHI CENTRALE IDROELETTRICA DI CASTROCUCCO	RS	0,00	0,00	0,00	0,00	0,00	
		CP	19.400,00	19.400,00	19.400,00	10.886,47		8.513,53
		T	19.400,00	19.400,00	19.400,00	10.886,47	0,00	8.513,53
3.05.3502	INTROITI E RIMBORSI DIVERSI	RS	0,00	0,00	0,00	0,00	0,00	
		CP	5.000,00	5.000,00	7.495,08	4.194,58		3.300,50
		T	5.000,00	5.000,00	7.495,08	4.194,58	0,00	3.300,50
3.05.3519	PROVENTI DA IMPIANTO FOTOVOLTAICO	2014	6.000,00	6.000,00	6.000,00	5.469,91	530,09	
		RS	6.000,00	6.000,00	6.000,00	5.469,91	530,09	
		CP	21.000,00	21.000,00	21.000,00	4.353,33		16.646,67
		T	27.000,00	27.000,00	27.000,00	9.823,24	530,09	16.646,67
	<b>TOTALE Categoria 3.05</b>	RS	<b>6.000,00</b>	<b>6.000,00</b>	<b>6.000,00</b>	<b>5.469,91</b>	<b>530,09</b>	
		CP	<b>50.200,00</b>	<b>50.200,00</b>	<b>52.295,08</b>	<b>19.434,38</b>		<b>32.860,70</b>
		T	<b>56.200,00</b>	<b>56.200,00</b>	<b>58.295,08</b>	<b>24.904,29</b>	<b>530,09</b>	<b>32.860,70</b>



Risorsa		Residui conservati e Stanziamenti iniziali di bilancio	Stanziamenti definitivi di bilancio	Accertamenti	Riscossioni	Somme da Riportare a Residuo	
Codice e Numero	Denominazione					Da Residuo	Da Competenza
<b>Riassunto Titolo III-ENTRATE EXTRATRIBUTARIE</b>							
	<b>Categoria 3.01</b> PROVENTI DEI SERVIZI PUBBLICI	RS 22.306,63 CP 33.410,00 T 55.716,63	22.306,63 37.710,00 60.016,63	20.235,95 35.049,91 55.285,86	13.175,15 20.118,45 33.293,60	7.060,80	14.931,46 14.931,46
	<b>Categoria 3.02</b> PROVENTI DEI BENI DELL'ENTE	RS 12.267,30 CP 33.570,28 T 45.837,58	12.267,30 37.420,28 49.687,58	12.267,30 37.810,28 50.077,58	8.836,42 15.625,71 24.462,13	3.430,88	22.184,57 22.184,57
	<b>Categoria 3.05</b> PROVENTI DIVERSI	RS 6.000,00 CP 50.200,00 T 56.200,00	6.000,00 50.200,00 56.200,00	6.000,00 52.295,08 58.295,08	5.469,91 19.434,38 24.904,29	530,09	32.860,70 32.860,70
<b>TOTALE TITOLO III</b>		RS <b>40.573,93</b> CP <b>117.180,28</b> T <b>157.754,21</b>	<b>40.573,93</b> <b>125.330,28</b> <b>165.904,21</b>	<b>38.503,25</b> <b>125.155,27</b> <b>163.658,52</b>	<b>27.481,48</b> <b>55.178,54</b> <b>82.660,02</b>	<b>11.021,77</b>	<b>69.976,73</b> <b>69.976,73</b>
<b>TITOLO IV</b> ENTRATE DERIVANTI DA ALIENAZIONI, DA TRASFERIMENTI DI CAPITALE E DA RISCOSSIONI DI CREDITI <b>Categoria:</b> ALIENAZIONI DI BENI PATRIMONIALI							
4.01	PROVENTI DI CONCESSIONI PER AREE CIMITERIALI.	RS 0,00 CP 0,00 T 0,00	0,00 4.000,00 4.000,00	0,00 4.000,00 4.000,00	0,00 0,00 0,00	0,00	4.000,00 4.000,00
4.01.4004							
4.01.4009	ALIENAZIONE TAGLIO BOSCO	2010 3.008,13 RS 3.008,13 CP 0,00 T 3.008,13	3.008,13 3.008,13 0,00 3.008,13	3.008,13 3.008,13 0,00 3.008,13	0,00 0,00 0,00 0,00	3.008,13	0,00 0,00
<b>TOTALE Categoria 4.01</b>		RS <b>3.008,13</b> CP <b>0,00</b> T <b>3.008,13</b>	<b>3.008,13</b> <b>4.000,00</b> <b>7.008,13</b>	<b>3.008,13</b> <b>4.000,00</b> <b>7.008,13</b>	<b>0,00</b> <b>0,00</b> <b>0,00</b>	<b>3.008,13</b>	<b>4.000,00</b> <b>4.000,00</b>
4.02	<b>Categoria:</b> TRASFERIMENTI DI CAPITALE DALLO STATO						
4.02.4214	ASSEGNAZIONE CIPE DELIBERAZIONE 60/2009	2010 192.000,00 RS 192.000,00 CP 0,00 T 192.000,00	192.000,00 192.000,00 0,00 192.000,00	32.960,17 32.960,17 0,00 32.960,17	0,00 0,00 0,00 0,00	32.960,17	0,00 0,00
4.02.4236	DELIBERA CIPEN. 88/2012-PROGRAMMAZIONE RISORSE DEL FONDO SVILUPPO E COESIONE 2007/2013.PIOT- DGR. 708/2014 COMPLETAMENTO E RIQUALIFICAZIONE SPAZIO ANTISTANTE SELLA DEL TITOLO	RS 0,00 CP 200.000,00 T 200.000,00	0,00 200.000,00 200.000,00	0,00 82.757,21 82.757,21	0,00 16.000,00 16.000,00	0,00	66.757,21 66.757,21



Risorsa			Residui conservati e Stanziamenti iniziali di bilancio	Stanziamenti definitivi di bilancio	Accertamenti	Riscossioni	Somme da Riportare a Residuo	
Codice e Numero	Denominazione						Da Residuo	Da Competenza
4.02.4721	DELIBERAZIONE CIPE N. 123 DEL 23.12.2003-RIPARTIZIONE FONDI AI COMUNI TERREMOTATI CAMPANIA E BASILICATA L.32/92. EDILIZIA PRIVATA	2004	34.551,79	34.551,79	34.551,79	0,00	34.551,79	
		RS	34.551,79	34.551,79	34.551,79	0,00	34.551,79	
		CP	0,00	0,00	0,00	0,00		0,00
		T	34.551,79	34.551,79	34.551,79	0,00	34.551,79	0,00
	<b>TOTALE Categoria 4.02</b>	RS	<b>226.551,79</b>	<b>226.551,79</b>	<b>67.511,96</b>	<b>0,00</b>	<b>67.511,96</b>	
		CP	<b>200.000,00</b>	<b>200.000,00</b>	<b>82.757,21</b>	<b>16.000,00</b>		<b>66.757,21</b>
		T	<b>426.551,79</b>	<b>426.551,79</b>	<b>150.269,17</b>	<b>16.000,00</b>	<b>67.511,96</b>	<b>66.757,21</b>
4.03	<b>Categoria: TRASFERIMENTI DI CAPITALE DALLA REGIONE</b>							
4.03.4214	INTERVENTI DI RINATURALIZZAZIONE DEL VERDE URBANO CON PIANTE AUTOCTONE NEI TERRITORI COMUNALI	2013	15.482,00	15.482,00	15.482,00	14.996,16	485,84	
		2014	5.720,20	5.720,20	3.310,13	0,00	3.310,13	
		RS	21.202,20	21.202,20	18.792,13	14.996,16	3.795,97	
		CP	2.410,07	2.410,07	2.341,64	0,00		2.341,64
		T	23.612,27	23.612,27	21.133,77	14.996,16	3.795,97	2.341,64
4.03.4216	L.219/81 E SUCC.- RIMODULAZIONE FONDI ASSEGNATI DAL CIPE DELIB. 06.8.1999, N. 163	2001	550.948,80	550.948,80	174.045,41	66.853,41	107.192,00	
		RS	550.948,80	550.948,80	174.045,41	66.853,41	107.192,00	
		CP	200.000,00	200.000,00	3.114,56	0,00		3.114,56
		T	750.948,80	750.948,80	177.159,97	66.853,41	107.192,00	3.114,56
4.03.4301	CONTRIBUTO REGIONALE AI SENSI ART. 15 LR. 42/98	2013	6.095,24	6.095,24	6.095,24	0,00	6.095,24	
		RS	6.095,24	6.095,24	6.095,24	0,00	6.095,24	
		CP	0,00	0,00	0,00	0,00		0,00
		T	6.095,24	6.095,24	6.095,24	0,00	6.095,24	0,00
4.03.4302	CONTRIBUTO PO FESR PER REALIZZAZIONE DI UN POLO MUSEALE	RS	0,00	0,00	0,00	0,00	0,00	
		CP	274.925,50	274.925,50	263.695,36	203.125,86		60.569,50
		T	274.925,50	274.925,50	263.695,36	203.125,86	0,00	60.569,50
4.03.4303	CONTRIBUTO REGIONALE PER INTERVENTI DI PROTEZIONE E CONTENIMENTO DEL RILEVATO STRADALE-STRADA SERRAPOTINA	RS	0,00	0,00	0,00	0,00	0,00	
		CP	7.692,55	7.692,55	7.692,55	7.417,47		275,08
		T	7.692,55	7.692,55	7.692,55	7.417,47	0,00	275,08
4.03.4307	LAVORI DI RIQUALIFICAZIONE DEL VERDE URBANO PIANTE AUTOCTONE	RS	0,00	0,00	0,00	0,00	0,00	
		CP	29.150,00	29.150,00	17.931,94	15.545,20		2.386,74
		T	29.150,00	29.150,00	17.931,94	15.545,20	0,00	2.386,74
4.03.4309	CONTRIBUTO REGIONALE MISURA 321 PROGETTO PER L'ADESIONE FUNZIONALE DELL'AREA LUDICA E DELLA VILLETTA COMUNALE	RS	0,00	0,00	0,00	0,00	0,00	
		CP	44.750,00	44.750,00	43.952,19	20.000,00		23.952,19
		T	44.750,00	44.750,00	43.952,19	20.000,00	0,00	23.952,19
4.03.4310	CONTRIBUTO REGIONALE MISURA 321 PROGETTO PER L'ADESIONE FUNZIONALE DELL'AREA LUDICA SPORTIVA SITA IN C/DA SELLA DEL TITOLO	RS	0,00	0,00	0,00	0,00	0,00	
		CP	44.750,00	44.750,00	43.854,81	20.000,00		23.854,81
		T	44.750,00	44.750,00	43.854,81	20.000,00	0,00	23.854,81



Risorsa			Residui conservati e Stanziamenti iniziali di bilancio	Stanziamenti definitivi di bilancio	Accertamenti	Riscossioni	Somme da Riportare a Residuo	
Codice e Numero	Denominazione						Da Residuo	Da Competenza
4.03.4394	DGR 1236/2015 LAVORI DI SOMMA URGENZA LOCALITA' VERZUNI	RS	0,00	0,00	0,00	0,00	0,00	
		CP	0,00	52.748,80	52.748,80	0,00		52.748,80
		T	0,00	52.748,80	52.748,80	0,00	0,00	52.748,80
4.03.4446	DGR 375/2010 IVA SU LAVORI INFRASTRUTTURE CONNESSE ALLO SVILUPPO DELL'AGRICOLTURA	2011	8.000,00	8.000,00	8.000,00	0,00	8.000,00	
		RS	8.000,00	8.000,00	8.000,00	0,00	8.000,00	
		CP	0,00	0,00	0,00	0,00		0,00
		T	8.000,00	8.000,00	8.000,00	0,00	8.000,00	0,00
4.03.4469	MISURA 125-PSR BASILICATA ACQUEDOTTO SPADAREA A ACQUA CANTORE	RS	0,00	0,00	0,00	0,00	0,00	
		CP	151.550,00	151.550,00	151.550,00	124.479,46		27.070,54
		T	151.550,00	151.550,00	151.550,00	124.479,46	0,00	27.070,54
4.03.4471	CONTRIBUTO GAL LA CITTADELLA DEL SAPERE -VALORIZZAZIONE E FRUIZIONE SPAZI NATURALI	RS	0,00	0,00	0,00	0,00	0,00	
		CP	24.000,00	24.000,00	24.000,00	0,00		24.000,00
		T	24.000,00	24.000,00	24.000,00	0,00	0,00	24.000,00
4.03.5340	DGR 1823 DEL 05.12.2011-INTERVENTI URGENTI SULLA VIABILITA' RURALE DISSESTATA A SERVIZIO DELLE UTENZE AGRICOLE PER L'ANNO 2011	2012	20.000,00	20.000,00	20.000,00	0,00	20.000,00	
		RS	20.000,00	20.000,00	20.000,00	0,00	20.000,00	
		CP	0,00	0,00	0,00	0,00		0,00
		T	20.000,00	20.000,00	20.000,00	0,00	20.000,00	0,00
4.03.5349	DGR 923/2012 RIQUALIFICAZIONE E VALORIZZAZIONE CENTRO STORICO	2012	35.000,00	35.000,00	7.293,26	6.682,64	610,62	
		RS	35.000,00	35.000,00	7.293,26	6.682,64	610,62	
		CP	0,00	0,00	0,00	0,00		0,00
		T	35.000,00	35.000,00	7.293,26	6.682,64	610,62	0,00
<b>TOTALE Categoria 4.03</b>		RS	<b>641.246,24</b>	<b>641.246,24</b>	<b>234.226,04</b>	<b>88.532,21</b>	<b>145.693,83</b>	
		CP	<b>779.228,12</b>	<b>831.976,92</b>	<b>610.881,85</b>	<b>390.567,99</b>		<b>220.313,86</b>
		T	<b>1.420.474,36</b>	<b>1.473.223,16</b>	<b>845.107,89</b>	<b>479.100,20</b>	<b>145.693,83</b>	<b>220.313,86</b>
4.04	<b>Categoria: TRASFERIMENTI DI CAPITALE DA ALTRI ENTI DEL SETTORE PUBBLICO</b>							
4.04.4442	DELIBERA CIPE 37/2006-ASSEGNAZIONE FONDI TRA I COMUNI TERREMOTATI DELLA CAMPANIA E DELLA BASILICATA	2006	582.000,00	582.000,00	14.000,00	0,00	14.000,00	
		RS	582.000,00	582.000,00	14.000,00	0,00	14.000,00	
		CP	0,00	0,00	0,00	0,00		0,00
		T	582.000,00	582.000,00	14.000,00	0,00	14.000,00	0,00
4.04.4507	CASMEZ-STRADA SANTA MARIA TIFIRIZZO	1991	159.372,54	159.372,54	159.372,54	0,00	159.372,54	
		RS	159.372,54	159.372,54	159.372,54	0,00	159.372,54	
		CP	0,00	0,00	0,00	0,00		0,00
		T	159.372,54	159.372,54	159.372,54	0,00	159.372,54	0,00
<b>TOTALE Categoria 4.04</b>		RS	<b>741.372,54</b>	<b>741.372,54</b>	<b>173.372,54</b>	<b>0,00</b>	<b>173.372,54</b>	
		CP	<b>0,00</b>	<b>0,00</b>	<b>0,00</b>	<b>0,00</b>		<b>0,00</b>
		T	<b>741.372,54</b>	<b>741.372,54</b>	<b>173.372,54</b>	<b>0,00</b>	<b>173.372,54</b>	<b>0,00</b>




Risorsa			Residui conservati e Stanziamenti iniziali di bilancio	Stanziamenti definitivi di bilancio	Accertamenti	Riscossioni	Somme da Riportare a Residuo	
Codice e Numero	Denominazione						Da Residuo	Da Competenza
4.05	<b>Categoria:</b> TRASFERIMENTI DI CAPITALE DA ALTRI SOGGETTI							
4.05.4602	PROVENTI DI URBANIZZAZIONE- BUCALOSSI	RS	0,00	0,00	0,00	0,00	0,00	
		CP	3.000,00	3.000,00	855,63	0,00		855,63
		T	3.000,00	3.000,00	855,63	0,00	0,00	855,63
4.05.5350	CONTRIBUTO IN C/CAPITALE PER METANIZZAZIONE	2012	114.435,97	114.435,97	114.435,97	0,00	114.435,97	
		RS	114.435,97	114.435,97	114.435,97	0,00	114.435,97	
		CP	0,00	0,00	0,00	0,00		0,00
		T	114.435,97	114.435,97	114.435,97	0,00	114.435,97	0,00
	<b>TOTALE Categoria 4.05</b>	RS	<b>114.435,97</b>	<b>114.435,97</b>	<b>114.435,97</b>	<b>0,00</b>	<b>114.435,97</b>	
		CP	<b>3.000,00</b>	<b>3.000,00</b>	<b>855,63</b>	<b>0,00</b>		<b>855,63</b>
		T	<b>117.435,97</b>	<b>117.435,97</b>	<b>115.291,60</b>	<b>0,00</b>	<b>114.435,97</b>	<b>855,63</b>
	<b>Riassunto Titolo IV-ENTRATE DERIVANTI DA ALIENAZIONI, DA TRASFERIMENTI DI CAPITALE E DA RISCOSSIONI DI CREDITI</b>							
	<b>Categoria 4.01</b> ALIENAZIONI DI BENI PATRIMONIALI	RS	3.008,13	3.008,13	3.008,13	0,00	3.008,13	
		CP	0,00	4.000,00	4.000,00	0,00		4.000,00
		T	3.008,13	7.008,13	7.008,13	0,00	3.008,13	4.000,00
	<b>Categoria 4.02</b> TRASFERIMENTI DI CAPITALE DALLO STATO	RS	226.551,79	226.551,79	67.511,96	0,00	67.511,96	
		CP	200.000,00	200.000,00	82.757,21	16.000,00		66.757,21
		T	426.551,79	426.551,79	150.269,17	16.000,00	67.511,96	66.757,21
	<b>Categoria 4.03</b> TRASFERIMENTI DI CAPITALE DALLA REGIONE	RS	641.246,24	641.246,24	234.226,04	88.532,21	145.693,83	
		CP	779.228,12	831.976,92	610.881,85	390.567,99		220.313,86
		T	1.420.474,36	1.473.223,16	845.107,89	479.100,20	145.693,83	220.313,86
	<b>Categoria 4.04</b> TRASFERIMENTI DI CAPITALE DA ALTRI ENTI DEL SETTORE PUBBLICO	RS	741.372,54	741.372,54	173.372,54	0,00	173.372,54	
		CP	0,00	0,00	0,00	0,00		0,00
		T	741.372,54	741.372,54	173.372,54	0,00	173.372,54	0,00
	<b>Categoria 4.05</b> TRASFERIMENTI DI CAPITALE DA ALTRI SOGGETTI	RS	114.435,97	114.435,97	114.435,97	0,00	114.435,97	
		CP	3.000,00	3.000,00	855,63	0,00		855,63
		T	117.435,97	117.435,97	115.291,60	0,00	114.435,97	855,63
	<b>TOTALE TITOLO IV</b>	RS	<b>1.726.614,67</b>	<b>1.726.614,67</b>	<b>592.554,64</b>	<b>88.532,21</b>	<b>504.022,43</b>	
		CP	<b>982.228,12</b>	<b>1.038.976,92</b>	<b>698.494,69</b>	<b>406.567,99</b>		<b>291.926,70</b>
		T	<b>2.708.842,79</b>	<b>2.765.591,59</b>	<b>1.291.049,33</b>	<b>495.100,20</b>	<b>504.022,43</b>	<b>291.926,70</b>
	<b>TITOLO V</b> ENTRATE DERIVANTI DA ACCENSIONE DI PRESTITI							
5.03	<b>Categoria:</b> ASSUNZIONE DI MUTUI							



Risorsa			Residui conservati e Stanziamenti iniziali di bilancio	Stanziamenti definitivi di bilancio	Accertamenti	Riscossioni	Somme da Riportare a Residuo	
Codice e Numero	Denominazione						Da Residuo	Da Competenza
5.03.5322	SISTEMAZIONE STRADA MANCA	1991	11.747,37	11.747,37	11.747,37	0,00	11.747,37	
		RS	11.747,37	11.747,37	11.747,37	0,00	11.747,37	
		CP	0,00	0,00	0,00	0,00		0,00
		T	11.747,37	11.747,37	11.747,37	0,00	11.747,37	0,00
<b>TOTALE Categoria 5.03</b>		RS	<b>11.747,37</b>	<b>11.747,37</b>	<b>11.747,37</b>	<b>0,00</b>	<b>11.747,37</b>	
		CP	<b>0,00</b>	<b>0,00</b>	<b>0,00</b>	<b>0,00</b>		<b>0,00</b>
		T	<b>11.747,37</b>	<b>11.747,37</b>	<b>11.747,37</b>	<b>0,00</b>	<b>11.747,37</b>	<b>0,00</b>
<b>Riassunto Titolo V-ENTRATE DERIVANTI DA ACCENSIONE DI PRESTITI</b>								
<b>Categoria 5.03 ASSUNZIONE DI MUTUI</b>		RS	11.747,37	11.747,37	11.747,37	0,00	11.747,37	
		CP	0,00	0,00	0,00	0,00		0,00
		T	11.747,37	11.747,37	11.747,37	0,00	11.747,37	0,00
<b>TOTALE TITOLO V</b>		RS	<b>11.747,37</b>	<b>11.747,37</b>	<b>11.747,37</b>	<b>0,00</b>	<b>11.747,37</b>	
		CP	<b>0,00</b>	<b>0,00</b>	<b>0,00</b>	<b>0,00</b>		<b>0,00</b>
		T	<b>11.747,37</b>	<b>11.747,37</b>	<b>11.747,37</b>	<b>0,00</b>	<b>11.747,37</b>	<b>0,00</b>
<b>TITOLO VI</b> ENTRATE PER SERVIZI PER CONTO DI TERZI								
6.02.0000	RITENUTE ERARIALI	2014	99,56	99,56	99,56	0,00	99,56	
		RS	99,56	99,56	99,56	0,00	99,56	
		CP	0,00	0,00	0,00	0,00		0,00
		T	99,56	99,56	99,56	0,00	99,56	0,00
6.05.0000	RIMBORSO SPESE PER SERVIZI PER CONTO TERZI	2013	1.511,02	1.511,02	1.511,02	0,00	1.511,02	
		RS	1.511,02	1.511,02	1.511,02	0,00	1.511,02	
		CP	0,00	0,00	0,00	0,00		0,00
		T	1.511,02	1.511,02	1.511,02	0,00	1.511,02	0,00
6.06.0000	RIMBORSO DI ANTICIPAZIONI DI FONDI PER IL SERVIZIO ECONOMATO	RS	0,00	0,00	0,00	0,00	0,00	
		CP	2.582,28	2.582,28	2.582,28	0,00		2.582,28
		T	2.582,28	2.582,28	2.582,28	0,00	0,00	2.582,28
<b>TOTALE TITOLO VI</b>		RS	<b>1.610,58</b>	<b>1.610,58</b>	<b>1.610,58</b>	<b>0,00</b>	<b>1.610,58</b>	
		CP	<b>2.582,28</b>	<b>2.582,28</b>	<b>2.582,28</b>	<b>0,00</b>		<b>2.582,28</b>
		T	<b>4.192,86</b>	<b>4.192,86</b>	<b>4.192,86</b>	<b>0,00</b>	<b>1.610,58</b>	<b>2.582,28</b>



Risorsa			Residui conservati e Stanziamenti iniziali di bilancio	Stanziamenti definitivi di bilancio	Accertamenti	Riscossioni	Somme da Riportare a Residuo	
Codice e Numero	Denominazione						Da Residuo	Da Competenza
<b>RIEPILOGO DEI TITOLI</b>								
<b>Titolo I</b> ENTRATE TRIBUTARIE	RS	98.738,79	98.738,79	98.738,79	28.889,73	69.849,06		
	CP	608.748,55	609.841,88	610.038,32	533.485,46		76.552,86	
	T	707.487,34	708.580,67	708.777,11	562.375,19	69.849,06	76.552,86	
<b>Titolo II</b> ENTRATE DERIVANTI DA CONTRIBUTI E TRASFERIMENTI CORRENTI DELLO STATO, DELLA REGIONE E DI ALTRI ENTI PUBBLICI ANCHE IN RAPPORTO ALL'ESERCIZIO DI FUNZIONI DELEGATE DALLA REGIONE	RS	116.524,62	116.524,62	120.053,14	60.980,68	59.072,46		
	CP	129.734,25	137.520,72	132.564,72	62.019,20		70.545,52	
	T	246.258,87	254.045,34	252.617,86	122.999,88	59.072,46	70.545,52	
<b>Titolo III</b> ENTRATE EXTRATRIBUTARIE	RS	40.573,93	40.573,93	38.503,25	27.481,48	11.021,77		
	CP	117.180,28	125.330,28	125.155,27	55.178,54		69.976,73	
	T	157.754,21	165.904,21	163.658,52	82.660,02	11.021,77	69.976,73	
<b>Titolo IV</b> ENTRATE DERIVANTI DA ALIENAZIONI, DA TRASFERIMENTI DI CAPITALE E DA RISCOSSIONI DI CREDITI	RS	1.726.614,67	1.726.614,67	592.554,64	88.532,21	504.022,43		
	CP	982.228,12	1.038.976,92	698.494,69	406.567,99		291.926,70	
	T	2.708.842,79	2.765.591,59	1.291.049,33	495.100,20	504.022,43	291.926,70	
<b>Titolo V</b> ENTRATE DERIVANTI DA ACCENSIONE DI PRESTITI	RS	11.747,37	11.747,37	11.747,37	0,00	11.747,37		
	CP	0,00	0,00	0,00	0,00		0,00	
	T	11.747,37	11.747,37	11.747,37	0,00	11.747,37	0,00	
<b>Titolo VI</b> ENTRATE PER SERVIZI PER CONTO DI TERZI	RS	1.610,58	1.610,58	1.610,58	0,00	1.610,58		
	CP	2.582,28	2.582,28	2.582,28	0,00		2.582,28	
	T	4.192,86	4.192,86	4.192,86	0,00	1.610,58	2.582,28	
<b>TOTALE</b>		<b>RS</b>	<b>1.995.809,96</b>	<b>1.995.809,96</b>	<b>863.207,77</b>	<b>205.884,10</b>	<b>657.323,67</b>	
		<b>CP</b>	<b>1.840.473,48</b>	<b>1.914.252,08</b>	<b>1.568.835,28</b>	<b>1.057.251,19</b>		<b>511.584,09</b>
		<b>T</b>	<b>3.836.283,44</b>	<b>3.910.062,04</b>	<b>2.432.043,05</b>	<b>1.263.135,29</b>	<b>657.323,67</b>	<b>511.584,09</b>



**ENTE: COMUNE DI CASTRONUOVO DI SANT' ANDREA**

**PROVINCIA: POTENZA**

**ALLEGATO AL CONTO DI BILANCIO  
ELENCO RESIDUI PASSIVI DA RIPORTARE**

**ANNO: 2015**





Intervento			Residui conservati e Stanziamenti iniziali di bilancio	Stanziamenti definitivi di bilancio	Impegni	Pagamenti	Somme da Riportare a Residuo	
Codice e Numero	Denominazione						Da Residuo	Da Competenza
<b>TITOLO I</b> SPESE CORRENTI								
1.01	<b>Funzione:</b> FUNZIONI GENERALI DI AMMINISTRAZIONE, DI GESTIONE E DI CONTROLLO							
1.01.01	<b>Servizio:</b> ORGANI ISTITUZIONALI, PARTECIPAZIONI E DECENTRAMENTO							
1.01.01.03	PRESTAZIONI DI SERVIZIO	2014	2.022,01	2.022,01	1.436,01	1.414,20	21,81	
		RS	2.022,01	2.022,01	1.436,01	1.414,20	21,81	
		CP	41.567,95	47.619,74	36.170,60	32.759,90		3.410,70
		T	43.589,96	49.641,75	37.606,61	34.174,10	21,81	3.410,70
1.01.01.05	TRASFERIMENTI	RS	0,00	0,00	0,00	0,00	0,00	
		CP	1.340,00	340,00	340,00	0,00		340,00
		T	1.340,00	340,00	340,00	0,00	0,00	340,00
1.01.01.07	IMPOSTE E TASSE	RS	0,00	0,00	0,00	0,00	0,00	
		CP	2.060,00	2.180,00	2.178,16	1.909,41		268,75
		T	2.060,00	2.180,00	2.178,16	1.909,41	0,00	268,75
<b>TOTALE Servizio 1.01.01</b>		RS	<b>2.022,01</b>	<b>2.022,01</b>	<b>1.436,01</b>	<b>1.414,20</b>	<b>21,81</b>	
		CP	<b>44.967,95</b>	<b>50.139,74</b>	<b>38.688,76</b>	<b>34.669,31</b>		<b>4.019,45</b>
		T	<b>46.989,96</b>	<b>52.161,75</b>	<b>40.124,77</b>	<b>36.083,51</b>	<b>21,81</b>	<b>4.019,45</b>
1.01.02	<b>Servizio:</b> SEGRETERIA GENERALE, PERSONALE E ORGANIZZAZIONE							
1.01.02.01	PERSONALE	2011	24.819,72	24.819,72	2.000,00	0,00	2.000,00	
		2013	3.000,00	3.000,00	3.000,00	1.159,00	1.841,00	
		2014	2.821,15	2.821,15	2.821,15	0,00	2.821,15	
		RS	30.640,87	30.640,87	7.821,15	1.159,00	6.662,15	
		CP	99.550,00	104.200,00	104.121,73	99.514,59		4.607,14
		T	130.190,87	134.840,87	111.942,88	100.673,59	6.662,15	4.607,14
1.01.02.02	ACQUISTO DI BENI DI CONSUMO E/O MATERIE PRIME	RS	0,00	0,00	0,00	0,00	0,00	
		CP	13.350,00	12.650,00	10.958,54	8.786,98		2.171,56
		T	13.350,00	12.650,00	10.958,54	8.786,98	0,00	2.171,56
1.01.02.03	PRESTAZIONI DI SERVIZIO	2013	2.258,80	2.258,80	1.844,80	1.006,00	838,80	
		2014	4.080,67	4.080,67	4.008,47	2.103,25	1.905,22	
		RS	6.339,47	6.339,47	5.853,27	3.109,25	2.744,02	
		CP	23.150,00	22.150,00	20.753,37	16.726,02		4.027,35
		T	29.489,47	28.489,47	26.606,64	19.835,27	2.744,02	4.027,35



Intervento			Residui conservati e Stanziamenti iniziali di bilancio	Stanziamenti definitivi di bilancio	Impegni	Pagamenti	Somme da Riportare a Residuo	
Codice e Numero	Denominazione						Da Residuo	Da Competenza
1.01.02.05	TRASFERIMENTI	2012	5.700,00	5.700,00	5.000,00	0,00	5.000,00	
		2013	300,00	300,00	300,00	0,00	300,00	
		2014	300,00	300,00	300,00	0,00	300,00	
		RS	6.300,00	6.300,00	5.600,00	0,00	5.600,00	
		CP	0,00	0,00	0,00	0,00		0,00
		T	6.300,00	6.300,00	5.600,00	0,00	5.600,00	0,00
1.01.02.07	IMPOSTE E TASSE	RS	0,00	0,00	0,00	0,00	0,00	
		CP	5.600,00	5.630,00	5.619,21	4.771,17		848,04
		T	5.600,00	5.630,00	5.619,21	4.771,17	0,00	848,04
<b>TOTALE Servizio 1.01.02</b>		RS	<b>43.280,34</b>	<b>43.280,34</b>	<b>19.274,42</b>	<b>4.268,25</b>	<b>15.006,17</b>	
		CP	<b>141.650,00</b>	<b>144.630,00</b>	<b>141.452,85</b>	<b>129.798,76</b>		<b>11.654,09</b>
		T	<b>184.930,34</b>	<b>187.910,34</b>	<b>160.727,27</b>	<b>134.067,01</b>	<b>15.006,17</b>	<b>11.654,09</b>
1.01.03	<b>Servizio:</b> GESTIONE ECONOMICA, FINANZIARIA, PROGRAMMAZIONE, PROVVEDITORATO E CONTROLLO DI GESTIONE							
1.01.03.01	PERSONALE	RS	0,00	0,00	0,00	0,00	0,00	
		CP	29.350,00	29.250,00	29.185,37	28.243,67		941,70
		T	29.350,00	29.250,00	29.185,37	28.243,67	0,00	941,70
1.01.03.02	ACQUISTO DI BENI DI CONSUMO E/O MATERIE PRIME	RS	0,00	0,00	0,00	0,00	0,00	
		CP	8.000,00	5.000,00	4.996,54	3.282,41		1.714,13
		T	8.000,00	5.000,00	4.996,54	3.282,41	0,00	1.714,13
1.01.03.03	PRESTAZIONI DI SERVIZIO	2012	188,40	188,40	101,11	0,00	101,11	
		RS	188,40	188,40	101,11	0,00	101,11	
		CP	31.034,00	32.534,00	32.534,00	12.464,11		20.069,89
		T	31.222,40	32.722,40	32.635,11	12.464,11	101,11	20.069,89
1.01.03.05	TRASFERIMENTI	2013	417,45	417,45	417,45	0,00	417,45	
		RS	417,45	417,45	417,45	0,00	417,45	
		CP	0,00	0,00	0,00	0,00		0,00
		T	417,45	417,45	417,45	0,00	417,45	0,00
1.01.03.07	IMPOSTE E TASSE	RS	0,00	0,00	0,00	0,00	0,00	
		CP	2.200,00	2.050,00	1.950,01	1.650,00		300,01
		T	2.200,00	2.050,00	1.950,01	1.650,00	0,00	300,01
<b>TOTALE Servizio 1.01.03</b>		RS	<b>605,85</b>	<b>605,85</b>	<b>518,56</b>	<b>0,00</b>	<b>518,56</b>	
		CP	<b>70.584,00</b>	<b>68.834,00</b>	<b>68.665,92</b>	<b>45.640,19</b>		<b>23.025,73</b>
		T	<b>71.189,85</b>	<b>69.439,85</b>	<b>69.184,48</b>	<b>45.640,19</b>	<b>518,56</b>	<b>23.025,73</b>
1.01.05	<b>Servizio:</b> GESTIONE DEI BENI DEMANIALI E PATRIMONIALI							



Intervento			Residui conservati e Stanziamenti iniziali di bilancio	Stanziamenti definitivi di bilancio	Impegni	Pagamenti	Somme da Riportare a Residuo	
Codice e Numero	Denominazione						Da Residuo	Da Competenza
1.01.05.02	ACQUISTO DI BENI DI CONSUMO E/O MATERIE PRIME	RS	0,00	0,00	0,00	0,00	0,00	
		CP	6.510,00	8.923,20	8.145,28	5.519,87		2.625,41
		T	6.510,00	8.923,20	8.145,28	5.519,87	0,00	2.625,41
1.01.05.03	PRESTAZIONI DI SERVIZIO	2013	4.175,48	4.175,48	4.174,52	3.272,70	901,82	
		2014	12.177,21	12.177,21	12.177,21	11.971,67	205,54	
		RS	16.352,69	16.352,69	16.351,73	15.244,37	1.107,36	
		CP	16.700,00	16.250,00	12.577,30	9.733,42		2.843,88
		T	33.052,69	32.602,69	28.929,03	24.977,79	1.107,36	2.843,88
	<b>TOTALE Servizio 1.01.05</b>	RS	<b>16.352,69</b>	<b>16.352,69</b>	<b>16.351,73</b>	<b>15.244,37</b>	<b>1.107,36</b>	
		CP	<b>23.210,00</b>	<b>25.173,20</b>	<b>20.722,58</b>	<b>15.253,29</b>		<b>5.469,29</b>
		T	<b>39.562,69</b>	<b>41.525,89</b>	<b>37.074,31</b>	<b>30.497,66</b>	<b>1.107,36</b>	<b>5.469,29</b>
1.01.06	<b>Servizio:</b> UFFICIO TECNICO							
1.01.06.01	PERSONALE	RS	0,00	0,00	0,00	0,00	0,00	
		CP	30.600,00	30.470,00	30.397,12	29.420,34		976,78
		T	30.600,00	30.470,00	30.397,12	29.420,34	0,00	976,78
1.01.06.03	PRESTAZIONI DI SERVIZIO	2010	1.819,72	1.819,72	1.819,72	0,00	1.819,72	
		2013	6.800,00	6.800,00	6.800,00	3.564,00	3.236,00	
		2014	2.803,55	2.803,55	2.803,55	2.604,10	199,45	
		RS	11.423,27	11.423,27	11.423,27	6.168,10	5.255,17	
		CP	8.400,00	10.660,00	10.097,50	5.217,47		4.880,03
		T	19.823,27	22.083,27	21.520,77	11.385,57	5.255,17	4.880,03
1.01.06.07	IMPOSTE E TASSE	RS	0,00	0,00	0,00	0,00	0,00	
		CP	2.200,00	2.030,00	2.022,69	1.711,50		311,19
		T	2.200,00	2.030,00	2.022,69	1.711,50	0,00	311,19
	<b>TOTALE Servizio 1.01.06</b>	RS	<b>11.423,27</b>	<b>11.423,27</b>	<b>11.423,27</b>	<b>6.168,10</b>	<b>5.255,17</b>	
		CP	<b>41.200,00</b>	<b>43.160,00</b>	<b>42.517,31</b>	<b>36.349,31</b>		<b>6.168,00</b>
		T	<b>52.623,27</b>	<b>54.583,27</b>	<b>53.940,58</b>	<b>42.517,41</b>	<b>5.255,17</b>	<b>6.168,00</b>
1.01.07	<b>Servizio:</b> ANAGRAFE, STATO CIVILE, ELETTORALE, LEVA E SERVIZIO SCOLASTICO							
1.01.07.02	ACQUISTO DI BENI DI CONSUMO E/O MATERIE PRIME	2014	1.000,00	1.000,00	1.000,00	0,00	1.000,00	
		RS	1.000,00	1.000,00	1.000,00	0,00	1.000,00	
		CP	2.000,00	1.400,00	1.224,06	348,52		875,54
		T	3.000,00	2.400,00	2.224,06	348,52	1.000,00	875,54
	<b>TOTALE Servizio 1.01.07</b>	RS	<b>1.000,00</b>	<b>1.000,00</b>	<b>1.000,00</b>	<b>0,00</b>	<b>1.000,00</b>	
		CP	<b>2.000,00</b>	<b>1.400,00</b>	<b>1.224,06</b>	<b>348,52</b>		<b>875,54</b>
		T	<b>3.000,00</b>	<b>2.400,00</b>	<b>2.224,06</b>	<b>348,52</b>	<b>1.000,00</b>	<b>875,54</b>



Intervento			Residui conservati e Stanziamenti iniziali di bilancio	Stanziamenti definitivi di bilancio	Impegni	Pagamenti	Somme da Riportare a Residuo	
Codice e Numero	Denominazione						Da Residuo	Da Competenza
1.01.08	<b>Servizio:</b> ALTRI SERVIZI GENERALI							
1.01.08.05	TRASFERIMENTI	2014	300,00	300,00	300,00	0,00	300,00	
		RS	300,00	300,00	300,00	0,00	300,00	
		CP	0,00	0,00	0,00	0,00		0,00
		T	300,00	300,00	300,00	0,00	300,00	0,00
1.01.08.06	INTERESSI PASSIVI E ONERI FINANZIARI DIVERSI	RS	0,00	0,00	0,00	0,00	0,00	
		CP	1.000,00	1.000,00	1.000,00	828,31		171,69
		T	1.000,00	1.000,00	1.000,00	828,31	0,00	171,69
	<b>TOTALE Servizio 1.01.08</b>	RS	<b>300,00</b>	<b>300,00</b>	<b>300,00</b>	<b>0,00</b>	<b>300,00</b>	
		CP	<b>1.000,00</b>	<b>1.000,00</b>	<b>1.000,00</b>	<b>828,31</b>		<b>171,69</b>
		T	<b>1.300,00</b>	<b>1.300,00</b>	<b>1.300,00</b>	<b>828,31</b>	<b>300,00</b>	<b>171,69</b>
	<b>TOTALE Funzione 1.01</b>	RS	<b>74.984,16</b>	<b>74.984,16</b>	<b>50.303,99</b>	<b>27.094,92</b>	<b>23.209,07</b>	
		CP	<b>324.611,95</b>	<b>334.336,94</b>	<b>314.271,48</b>	<b>262.887,69</b>		<b>51.383,79</b>
		T	<b>399.596,11</b>	<b>409.321,10</b>	<b>364.575,47</b>	<b>289.982,61</b>	<b>23.209,07</b>	<b>51.383,79</b>
1.03	<b>Funzione:</b> FUNZIONI DI POLIZIA LOCALE							
1.03.01	<b>Servizio:</b> POLIZIA MUNICIPALE							
1.03.01.01	PERSONALE	RS	0,00	0,00	0,00	0,00	0,00	
		CP	61.900,00	61.920,00	61.577,62	59.640,50		1.937,12
		T	61.900,00	61.920,00	61.577,62	59.640,50	0,00	1.937,12
1.03.01.02	ACQUISTO DI BENI DI CONSUMO E/O MATERIE PRIME	2014	747,96	747,96	747,76	571,96	175,80	
		RS	747,96	747,96	747,76	571,96	175,80	
		CP	2.800,00	3.371,00	2.537,68	1.910,32		627,36
		T	3.547,96	4.118,96	3.285,44	2.482,28	175,80	627,36
1.03.01.07	IMPOSTE E TASSE	RS	0,00	0,00	0,00	0,00	0,00	
		CP	4.932,00	4.432,00	4.228,77	3.611,62		617,15
		T	4.932,00	4.432,00	4.228,77	3.611,62	0,00	617,15
	<b>TOTALE Servizio 1.03.01</b>	RS	<b>747,96</b>	<b>747,96</b>	<b>747,76</b>	<b>571,96</b>	<b>175,80</b>	
		CP	<b>69.632,00</b>	<b>69.723,00</b>	<b>68.344,07</b>	<b>65.162,44</b>		<b>3.181,63</b>
		T	<b>70.379,96</b>	<b>70.470,96</b>	<b>69.091,83</b>	<b>65.734,40</b>	<b>175,80</b>	<b>3.181,63</b>
	<b>TOTALE Funzione 1.03</b>	RS	<b>747,96</b>	<b>747,96</b>	<b>747,76</b>	<b>571,96</b>	<b>175,80</b>	
		CP	<b>69.632,00</b>	<b>69.723,00</b>	<b>68.344,07</b>	<b>65.162,44</b>		<b>3.181,63</b>
		T	<b>70.379,96</b>	<b>70.470,96</b>	<b>69.091,83</b>	<b>65.734,40</b>	<b>175,80</b>	<b>3.181,63</b>
1.04	<b>Funzione:</b> FUNZIONI DI ISTRUZIONE PUBBLICA							
1.04.01	<b>Servizio:</b> SCUOLA MATERNA							



Intervento			Residui conservati e Stanziamenti iniziali di bilancio	Stanziamenti definitivi di bilancio	Impegni	Pagamenti	Somme da Riportare a Residuo	
Codice e Numero	Denominazione						Da Residuo	Da Competenza
1.04.01.02	ACQUISTO DI BENI DI CONSUMO E/O MATERIE PRIME	RS	0,00	0,00	0,00	0,00	0,00	
		CP	6.000,00	6.243,00	6.229,33	5.133,20		1.096,13
		T	6.000,00	6.243,00	6.229,33	5.133,20	0,00	1.096,13
1.04.01.03	PRESTAZIONI DI SERVIZIO	2014	1.000,00	1.000,00	1.000,00	423,50	576,50	
		RS	1.000,00	1.000,00	1.000,00	423,50	576,50	
		CP	2.420,00	2.427,00	2.166,94	1.940,69		226,25
		T	3.420,00	3.427,00	3.166,94	2.364,19	576,50	226,25
1.04.01.05	TRASFERIMENTI	RS	0,00	0,00	0,00	0,00	0,00	
		CP	12.000,00	12.000,00	12.000,00	11.000,00		1.000,00
		T	12.000,00	12.000,00	12.000,00	11.000,00	0,00	1.000,00
	<b>TOTALE Servizio 1.04.01</b>	RS	<b>1.000,00</b>	<b>1.000,00</b>	<b>1.000,00</b>	<b>423,50</b>	<b>576,50</b>	
		CP	<b>20.420,00</b>	<b>20.670,00</b>	<b>20.396,27</b>	<b>18.073,89</b>		<b>2.322,38</b>
		T	<b>21.420,00</b>	<b>21.670,00</b>	<b>21.396,27</b>	<b>18.497,39</b>	<b>576,50</b>	<b>2.322,38</b>
1.04.02	<b>Servizio: ISTRUZIONE ELEMENTARE</b>							
1.04.02.02	ACQUISTO DI BENI DI CONSUMO E/O MATERIE PRIME	2014	187,38	187,38	187,38	60,38	127,00	
		RS	187,38	187,38	187,38	60,38	127,00	
		CP	10.500,00	10.000,00	8.731,85	6.964,63		1.767,22
		T	10.687,38	10.187,38	8.919,23	7.025,01	127,00	1.767,22
1.04.02.03	PRESTAZIONI DI SERVIZIO	2014	1.800,10	1.800,10	1.800,00	371,50	1.428,50	
		RS	1.800,10	1.800,10	1.800,00	371,50	1.428,50	
		CP	3.800,00	3.350,00	3.261,86	2.103,41		1.158,45
		T	5.600,10	5.150,10	5.061,86	2.474,91	1.428,50	1.158,45
	<b>TOTALE Servizio 1.04.02</b>	RS	<b>1.987,48</b>	<b>1.987,48</b>	<b>1.987,38</b>	<b>431,88</b>	<b>1.555,50</b>	
		CP	<b>14.300,00</b>	<b>13.350,00</b>	<b>11.993,71</b>	<b>9.068,04</b>		<b>2.925,67</b>
		T	<b>16.287,48</b>	<b>15.337,48</b>	<b>13.981,09</b>	<b>9.499,92</b>	<b>1.555,50</b>	<b>2.925,67</b>
1.04.05	<b>Servizio: ASSISTENZA SCOLASTICA, TRASPORTO, REFEZIONE E ALTRI SERVIZI</b>							
1.04.05.02	ACQUISTO DI BENI DI CONSUMO E/O MATERIE PRIME	2014	3.020,92	3.020,92	3.020,92	2.570,63	450,29	
		RS	3.020,92	3.020,92	3.020,92	2.570,63	450,29	
		CP	4.500,00	4.500,00	4.500,00	2.187,82		2.312,18
		T	7.520,92	7.520,92	7.520,92	4.758,45	450,29	2.312,18
1.04.05.03	PRESTAZIONI DI SERVIZIO	RS	0,00	0,00	0,00	0,00	0,00	
		CP	51.500,00	56.700,00	55.392,09	41.696,01		13.696,08
		T	51.500,00	56.700,00	55.392,09	41.696,01	0,00	13.696,08



Intervento			Residui conservati e Stanziamenti iniziali di bilancio	Stanziamenti definitivi di bilancio	Impegni	Pagamenti	Somme da Riportare a Residuo	
Codice e Numero	Denominazione						Da Residuo	Da Competenza
1.04.05.05	TRASFERIMENTI	RS	0,00	0,00	0,00	0,00	0,00	
		CP	14.500,00	14.500,00	7.500,00	655,20		6.844,80
		T	14.500,00	14.500,00	7.500,00	655,20	0,00	6.844,80
	<b>TOTALE Servizio 1.04.05</b>	RS	<b>3.020,92</b>	<b>3.020,92</b>	<b>3.020,92</b>	<b>2.570,63</b>	<b>450,29</b>	
		CP	<b>70.500,00</b>	<b>75.700,00</b>	<b>67.392,09</b>	<b>44.539,03</b>		<b>22.853,06</b>
		T	<b>73.520,92</b>	<b>78.720,92</b>	<b>70.413,01</b>	<b>47.109,66</b>	<b>450,29</b>	<b>22.853,06</b>
	<b>TOTALE Funzione 1.04</b>	RS	<b>6.008,40</b>	<b>6.008,40</b>	<b>6.008,30</b>	<b>3.426,01</b>	<b>2.582,29</b>	
		CP	<b>105.220,00</b>	<b>109.720,00</b>	<b>99.782,07</b>	<b>71.680,96</b>		<b>28.101,11</b>
		T	<b>111.228,40</b>	<b>115.728,40</b>	<b>105.790,37</b>	<b>75.106,97</b>	<b>2.582,29</b>	<b>28.101,11</b>
1.05	<b>Funzione:</b> FUNZIONI RELATIVE ALLA CULTURA ED ALTRI BENI CULTURALI							
1.05.01	<b>Servizio:</b> BIBLIOTECHE, MUSEI E PINACOTECHES							
1.05.01.01	PERSONALE	RS	0,00	0,00	0,00	0,00	0,00	
		CP	30.300,00	30.300,00	30.139,69	29.167,09		972,60
		T	30.300,00	30.300,00	30.139,69	29.167,09	0,00	972,60
1.05.01.03	PRESTAZIONI DI SERVIZIO	2014	559,00	559,00	559,00	196,50	362,50	
		RS	559,00	559,00	559,00	196,50	362,50	
		CP	1.750,00	1.950,00	1.755,99	1.576,04		179,95
		T	2.309,00	2.509,00	2.314,99	1.772,54	362,50	179,95
1.05.01.05	TRASFERIMENTI	RS	0,00	0,00	0,00	0,00	0,00	
		CP	16.000,00	16.000,00	6.585,84	2.000,00		4.585,84
		T	16.000,00	16.000,00	6.585,84	2.000,00	0,00	4.585,84
1.05.01.07	IMPOSTE E TASSE	RS	0,00	0,00	0,00	0,00	0,00	
		CP	2.300,00	2.100,00	2.014,09	1.704,23		309,86
		T	2.300,00	2.100,00	2.014,09	1.704,23	0,00	309,86
	<b>TOTALE Servizio 1.05.01</b>	RS	<b>559,00</b>	<b>559,00</b>	<b>559,00</b>	<b>196,50</b>	<b>362,50</b>	
		CP	<b>50.350,00</b>	<b>50.350,00</b>	<b>40.495,61</b>	<b>34.447,36</b>		<b>6.048,25</b>
		T	<b>50.909,00</b>	<b>50.909,00</b>	<b>41.054,61</b>	<b>34.643,86</b>	<b>362,50</b>	<b>6.048,25</b>
1.05.02	<b>Servizio:</b> TEATRI, ATTIVITÀ CULTURALI E SERVIZI DIVERSI NEL SETTORE CULTURALE							
1.05.02.03	PRESTAZIONI DI SERVIZIO	2014	6.550,22	6.550,22	6.550,22	6.549,42	0,80	
		RS	6.550,22	6.550,22	6.550,22	6.549,42	0,80	
		CP	7.800,00	9.000,00	8.997,30	7.797,30		1.200,00
		T	14.350,22	15.550,22	15.547,52	14.346,72	0,80	1.200,00
1.05.02.05	TRASFERIMENTI	RS	0,00	0,00	0,00	0,00	0,00	
		CP	0,00	2.400,00	2.400,00	0,00		2.400,00
		T	0,00	2.400,00	2.400,00	0,00	0,00	2.400,00



Intervento			Residui conservati e Stanziamenti iniziali di bilancio	Stanziamenti definitivi di bilancio	Impegni	Pagamenti	Somme da Riportare a Residuo	
Codice e Numero	Denominazione						Da Residuo	Da Competenza
	<b>TOTALE Servizio 1.05.02</b>	RS	6.550,22	6.550,22	6.550,22	6.549,42	0,80	
		CP	7.800,00	11.400,00	11.397,30	7.797,30		3.600,00
		T	14.350,22	17.950,22	17.947,52	14.346,72	0,80	3.600,00
	<b>TOTALE Funzione 1.05</b>	RS	7.109,22	7.109,22	7.109,22	6.745,92	363,30	
		CP	58.150,00	61.750,00	51.892,91	42.244,66		9.648,25
		T	65.259,22	68.859,22	59.002,13	48.990,58	363,30	9.648,25
1.06	<b>Funzione:</b> FUNZIONI NEL SETTORE SPORTIVO E RICREATIVO							
1.06.02	<b>Servizio:</b> STADIO COMUNALE, PALAZZO DELLO SPORT ED ALTRI IMPIANTI							
1.06.02.03	PRESTAZIONI DI SERVIZIO	2014	1.800,00	1.800,00	1.800,00	530,00	1.270,00	
		RS	1.800,00	1.800,00	1.800,00	530,00	1.270,00	
		CP	2.800,00	1.800,00	1.800,00	1.114,29		685,71
		T	4.600,00	3.600,00	3.600,00	1.644,29	1.270,00	685,71
1.06.02.05	TRASFERIMENTI	RS	0,00	0,00	0,00	0,00	0,00	
		CP	3.200,00	3.200,00	1.000,00	0,00		1.000,00
		T	3.200,00	3.200,00	1.000,00	0,00	0,00	1.000,00
	<b>TOTALE Servizio 1.06.02</b>	RS	1.800,00	1.800,00	1.800,00	530,00	1.270,00	
		CP	6.000,00	5.000,00	2.800,00	1.114,29		1.685,71
		T	7.800,00	6.800,00	4.600,00	1.644,29	1.270,00	1.685,71
	<b>TOTALE Funzione 1.06</b>	RS	1.800,00	1.800,00	1.800,00	530,00	1.270,00	
		CP	6.000,00	5.000,00	2.800,00	1.114,29		1.685,71
		T	7.800,00	6.800,00	4.600,00	1.644,29	1.270,00	1.685,71
1.08	<b>Funzione:</b> FUNZIONI NEL CAMPO DELLA VIABILITÀ E DEI TRASPORTI							
1.08.01	<b>Servizio:</b> VIABILITÀ, CIRCOLAZIONE STRADALE E SERVIZI CONNESSI							
1.08.01.01	PERSONALE	RS	0,00	0,00	0,00	0,00	0,00	
		CP	50.220,00	49.720,00	49.450,41	47.880,39		1.570,02
		T	50.220,00	49.720,00	49.450,41	47.880,39	0,00	1.570,02
1.08.01.02	ACQUISTO DI BENI DI CONSUMO E/O MATERIE PRIME	RS	0,00	0,00	0,00	0,00	0,00	
		CP	1.100,00	1.100,00	1.088,24	290,36		797,88
		T	1.100,00	1.100,00	1.088,24	290,36	0,00	797,88
1.08.01.04	UTILIZZO DI BENI DI TERZI	RS	0,00	0,00	0,00	0,00	0,00	
		CP	123,95	123,95	123,95	0,00		123,95
		T	123,95	123,95	123,95	0,00	0,00	123,95



Intervento			Residui conservati e Stanziamenti iniziali di bilancio	Stanziamenti definitivi di bilancio	Impegni	Pagamenti	Somme da Riportare a Residuo	
Codice e Numero	Denominazione						Da Residuo	Da Competenza
1.08.01.07	IMPOSTE E TASSE	RS	0,00	0,00	0,00	0,00	0,00	
		CP	3.450,00	3.300,00	3.251,30	2.751,10		500,20
		T	3.450,00	3.300,00	3.251,30	2.751,10	0,00	500,20
	<b>TOTALE Servizio 1.08.01</b>	RS	<b>0,00</b>	<b>0,00</b>	<b>0,00</b>	<b>0,00</b>	<b>0,00</b>	
		CP	<b>54.893,95</b>	<b>54.243,95</b>	<b>53.913,90</b>	<b>50.921,85</b>		<b>2.992,05</b>
		T	<b>54.893,95</b>	<b>54.243,95</b>	<b>53.913,90</b>	<b>50.921,85</b>	<b>0,00</b>	<b>2.992,05</b>
1.08.02	<b>Servizio:</b> ILLUMINAZIONE PUBBLICA E SERVIZI CONESSI							
1.08.02.03	PRESTAZIONI DI SERVIZIO	2014	23.818,85	23.818,85	23.818,34	7.812,02	16.006,32	
		RS	23.818,85	23.818,85	23.818,34	7.812,02	16.006,32	
		CP	27.500,00	26.047,96	25.880,43	17.290,12		8.590,31
		T	51.318,85	49.866,81	49.698,77	25.102,14	16.006,32	8.590,31
	<b>TOTALE Servizio 1.08.02</b>	RS	<b>23.818,85</b>	<b>23.818,85</b>	<b>23.818,34</b>	<b>7.812,02</b>	<b>16.006,32</b>	
		CP	<b>27.500,00</b>	<b>26.047,96</b>	<b>25.880,43</b>	<b>17.290,12</b>		<b>8.590,31</b>
		T	<b>51.318,85</b>	<b>49.866,81</b>	<b>49.698,77</b>	<b>25.102,14</b>	<b>16.006,32</b>	<b>8.590,31</b>
	<b>TOTALE Funzione 1.08</b>	RS	<b>23.818,85</b>	<b>23.818,85</b>	<b>23.818,34</b>	<b>7.812,02</b>	<b>16.006,32</b>	
		CP	<b>82.393,95</b>	<b>80.291,91</b>	<b>79.794,33</b>	<b>68.211,97</b>		<b>11.582,36</b>
		T	<b>106.212,80</b>	<b>104.110,76</b>	<b>103.612,67</b>	<b>76.023,99</b>	<b>16.006,32</b>	<b>11.582,36</b>
1.09	<b>Funzione:</b> FUNZIONI RIGUARDANTI LA GESTIONE DEL TERRITORIO E DELL'AMBIENTE							
1.09.03	<b>Servizio:</b> SERVIZI DI PROTEZIONE CIVILE							
1.09.03.03	PRESTAZIONI DI SERVIZIO	RS	0,00	0,00	0,00	0,00	0,00	
		CP	3.670,00	7.005,73	5.269,85	1.093,97		4.175,88
		T	3.670,00	7.005,73	5.269,85	1.093,97	0,00	4.175,88
	<b>TOTALE Servizio 1.09.03</b>	RS	<b>0,00</b>	<b>0,00</b>	<b>0,00</b>	<b>0,00</b>	<b>0,00</b>	
		CP	<b>3.670,00</b>	<b>7.005,73</b>	<b>5.269,85</b>	<b>1.093,97</b>		<b>4.175,88</b>
		T	<b>3.670,00</b>	<b>7.005,73</b>	<b>5.269,85</b>	<b>1.093,97</b>	<b>0,00</b>	<b>4.175,88</b>
1.09.04	<b>Servizio:</b> SERVIZIO IDRICO INTEGRATO							
1.09.04.02	ACQUISTO DI BENI DI CONSUMO E/O MATERIE PRIME	RS	0,00	0,00	0,00	0,00	0,00	
		CP	1.200,00	1.200,00	1.167,50	930,00		237,50
		T	1.200,00	1.200,00	1.167,50	930,00	0,00	237,50
1.09.04.03	PRESTAZIONI DI SERVIZIO	2008	463,58	463,58	463,58	0,00	463,58	
		2009	902,83	902,83	902,83	0,00	902,83	
		2010	10.000,00	10.000,00	10.000,00	0,00	10.000,00	
		2011	5.000,00	5.000,00	5.000,00	0,00	5.000,00	
		2012	2.300,00	2.300,00	2.000,00	0,00	2.000,00	





Intervento			Residui conservati e Stanziamenti iniziali di bilancio	Stanziamenti definitivi di bilancio	Impegni	Pagamenti	Somme da Riportare a Residuo	
Codice e Numero	Denominazione						Da Residuo	Da Competenza
		2013	1.000,00	1.000,00	1.000,00	0,00	1.000,00	
		2014	1.366,00	1.366,00	1.366,00	0,00	1.366,00	
		RS	21.032,41	21.032,41	20.732,41	0,00	20.732,41	
		CP	4.016,00	4.016,00	3.057,14	1.057,14		2.000,00
		T	25.048,41	25.048,41	23.789,55	1.057,14	20.732,41	2.000,00
	<b>TOTALE Servizio 1.09.04</b>	RS	<b>21.032,41</b>	<b>21.032,41</b>	<b>20.732,41</b>	<b>0,00</b>	<b>20.732,41</b>	
		CP	<b>5.216,00</b>	<b>5.216,00</b>	<b>4.224,64</b>	<b>1.987,14</b>		<b>2.237,50</b>
		T	<b>26.248,41</b>	<b>26.248,41</b>	<b>24.957,05</b>	<b>1.987,14</b>	<b>20.732,41</b>	<b>2.237,50</b>
1.09.05	<b>Servizio:</b> SERVIZIO SMALTIMENTO RIFIUTI							
1.09.05.03	PRESTAZIONI DI SERVIZIO	2014	7.053,71	7.053,71	7.053,71	4.315,74	2.737,97	
		RS	7.053,71	7.053,71	7.053,71	4.315,74	2.737,97	
		CP	91.998,00	93.998,00	93.994,00	67.346,84		26.647,16
		T	99.051,71	101.051,71	101.047,71	71.662,58	2.737,97	26.647,16
1.09.05.05	TRASFERIMENTI	2013	5.364,96	5.364,96	5.364,96	0,00	5.364,96	
		2014	1.329,62	1.329,62	1.329,62	0,00	1.329,62	
		RS	6.694,58	6.694,58	6.694,58	0,00	6.694,58	
		CP	4.950,00	4.950,00	4.950,00	0,00		4.950,00
		T	11.644,58	11.644,58	11.644,58	0,00	6.694,58	4.950,00
	<b>TOTALE Servizio 1.09.05</b>	RS	<b>13.748,29</b>	<b>13.748,29</b>	<b>13.748,29</b>	<b>4.315,74</b>	<b>9.432,55</b>	
		CP	<b>96.948,00</b>	<b>98.948,00</b>	<b>98.944,00</b>	<b>67.346,84</b>		<b>31.597,16</b>
		T	<b>110.696,29</b>	<b>112.696,29</b>	<b>112.692,29</b>	<b>71.662,58</b>	<b>9.432,55</b>	<b>31.597,16</b>
	<b>TOTALE Funzione 1.09</b>	RS	<b>34.780,70</b>	<b>34.780,70</b>	<b>34.480,70</b>	<b>4.315,74</b>	<b>30.164,96</b>	
		CP	<b>105.834,00</b>	<b>111.169,73</b>	<b>108.438,49</b>	<b>70.427,95</b>		<b>38.010,54</b>
		T	<b>140.614,70</b>	<b>145.950,43</b>	<b>142.919,19</b>	<b>74.743,69</b>	<b>30.164,96</b>	<b>38.010,54</b>
1.10	<b>Funzione:</b> FUNZIONI NEL SETTORE SOCIALE							
1.10.04	<b>Servizio:</b> ASSISTENZA BENEFICA PUBBLICA E SERVIZI DIVERSI ALLA PERSONA							
1.10.04.02	ACQUISTO DI BENI DI CONSUMO E/O MATERIE PRIME	2011	561,33	561,33	561,33	0,00	561,33	
		2012	2.765,12	2.765,12	2.765,12	0,00	2.765,12	
		RS	3.326,45	3.326,45	3.326,45	0,00	3.326,45	
		CP	0,00	0,00	0,00	0,00		0,00
		T	3.326,45	3.326,45	3.326,45	0,00	3.326,45	0,00
1.10.04.03	PRESTAZIONI DI SERVIZIO	2014	6.000,00	6.000,00	6.000,00	2.095,93	3.904,07	
		RS	6.000,00	6.000,00	6.000,00	2.095,93	3.904,07	
		CP	7.000,00	6.704,00	2.936,20	622,20		2.314,00
		T	13.000,00	12.704,00	8.936,20	2.718,13	3.904,07	2.314,00



Intervento			Residui conservati e Stanziamenti iniziali di bilancio	Stanziamenti definitivi di bilancio	Impegni	Pagamenti	Somme da Riportare a Residuo	
Codice e Numero	Denominazione						Da Residuo	Da Competenza
1.10.04.05	TRASFERIMENTI	2010	399,39	399,39	380,54	0,00	380,54	
		2013	4.381,81	4.381,81	4.374,66	2.304,41	2.070,25	
		2014	10.636,31	10.636,31	9.922,31	4.137,72	5.784,59	
		RS	15.417,51	15.417,51	14.677,51	6.442,13	8.235,38	
		CP	14.364,91	14.364,91	9.408,91	1.428,52		7.980,39
		T	29.782,42	29.782,42	24.086,42	7.870,65	8.235,38	7.980,39
	<b>TOTALE Servizio 1.10.04</b>	RS	<b>24.743,96</b>	<b>24.743,96</b>	<b>24.003,96</b>	<b>8.538,06</b>	<b>15.465,90</b>	
		CP	<b>21.364,91</b>	<b>21.068,91</b>	<b>12.345,11</b>	<b>2.050,72</b>		<b>10.294,39</b>
		T	<b>46.108,87</b>	<b>45.812,87</b>	<b>36.349,07</b>	<b>10.588,78</b>	<b>15.465,90</b>	<b>10.294,39</b>
1.10.05	<b>Servizio:</b> SERVIZIO NECROSCOPICO E CIMITERIALE							
1.10.05.01	PERSONALE	RS	0,00	0,00	0,00	0,00	0,00	
		CP	24.750,00	24.650,00	24.469,85	23.692,81		777,04
		T	24.750,00	24.650,00	24.469,85	23.692,81	0,00	777,04
1.10.05.07	IMPOSTE E TASSE	RS	0,00	0,00	0,00	0,00	0,00	
		CP	1.710,00	1.710,00	1.609,14	1.361,58		247,56
		T	1.710,00	1.710,00	1.609,14	1.361,58	0,00	247,56
	<b>TOTALE Servizio 1.10.05</b>	RS	<b>0,00</b>	<b>0,00</b>	<b>0,00</b>	<b>0,00</b>	<b>0,00</b>	
		CP	<b>26.460,00</b>	<b>26.360,00</b>	<b>26.078,99</b>	<b>25.054,39</b>		<b>1.024,60</b>
		T	<b>26.460,00</b>	<b>26.360,00</b>	<b>26.078,99</b>	<b>25.054,39</b>	<b>0,00</b>	<b>1.024,60</b>
	<b>TOTALE Funzione 1.10</b>	RS	<b>24.743,96</b>	<b>24.743,96</b>	<b>24.003,96</b>	<b>8.538,06</b>	<b>15.465,90</b>	
		CP	<b>47.824,91</b>	<b>47.428,91</b>	<b>38.424,10</b>	<b>27.105,11</b>		<b>11.318,99</b>
		T	<b>72.568,87</b>	<b>72.172,87</b>	<b>62.428,06</b>	<b>35.643,17</b>	<b>15.465,90</b>	<b>11.318,99</b>
1.12	<b>Funzione:</b> FUNZIONI RELATIVE AI SERVIZI PRODUTTIVI							
1.12.06	<b>Servizio:</b> ALTRI SERVIZI PRODUTTIVI							
1.12.06.01	PERSONALE	2012	1.335,92	1.335,92	398,48	0,00	398,48	
		RS	1.335,92	1.335,92	398,48	0,00	398,48	
		CP	35.693,00	35.693,00	35.693,00	27.265,97		8.427,03
		T	37.028,92	37.028,92	36.091,48	27.265,97	398,48	8.427,03
1.12.06.07	IMPOSTE E TASSE	RS	0,00	0,00	0,00	0,00	0,00	
		CP	2.500,00	2.500,00	2.500,00	1.749,27		750,73
		T	2.500,00	2.500,00	2.500,00	1.749,27	0,00	750,73
	<b>TOTALE Servizio 1.12.06</b>	RS	<b>1.335,92</b>	<b>1.335,92</b>	<b>398,48</b>	<b>0,00</b>	<b>398,48</b>	
		CP	<b>38.193,00</b>	<b>38.193,00</b>	<b>38.193,00</b>	<b>29.015,24</b>		<b>9.177,76</b>
		T	<b>39.528,92</b>	<b>39.528,92</b>	<b>38.591,48</b>	<b>29.015,24</b>	<b>398,48</b>	<b>9.177,76</b>



Intervento			Residui conservati e Stanziamenti iniziali di bilancio	Stanziamenti definitivi di bilancio	Impegni	Pagamenti	Somme da Riportare a Residuo	
Codice e Numero	Denominazione						Da Residuo	Da Competenza
	<b>TOTALE Funzione 1.12</b>	RS	<b>1.335,92</b>	<b>1.335,92</b>	<b>398,48</b>	<b>0,00</b>	<b>398,48</b>	
		CP	<b>38.193,00</b>	<b>38.193,00</b>	<b>38.193,00</b>	<b>29.015,24</b>		<b>9.177,76</b>
		T	<b>39.528,92</b>	<b>39.528,92</b>	<b>38.591,48</b>	<b>29.015,24</b>	<b>398,48</b>	<b>9.177,76</b>
	<b>Riassunto Titolo I-SPESE CORRENTI</b>							
	<b>Funzione 1.01</b> FUNZIONI GENERALI DI AMMINISTRAZIONE, DI GESTIONE E DI CONTROLLO	RS	74.984,16	74.984,16	50.303,99	27.094,92	23.209,07	
		CP	324.611,95	334.336,94	314.271,48	262.887,69		51.383,79
		T	399.596,11	409.321,10	364.575,47	289.982,61	23.209,07	51.383,79
	<b>Funzione 1.03</b> FUNZIONI DI POLIZIA LOCALE	RS	747,96	747,96	747,76	571,96	175,80	
		CP	69.632,00	69.723,00	68.344,07	65.162,44		3.181,63
		T	70.379,96	70.470,96	69.091,83	65.734,40	175,80	3.181,63
	<b>Funzione 1.04</b> FUNZIONI DI ISTRUZIONE PUBBLICA	RS	6.008,40	6.008,40	6.008,30	3.426,01	2.582,29	
		CP	105.220,00	109.720,00	99.782,07	71.680,96		28.101,11
		T	111.228,40	115.728,40	105.790,37	75.106,97	2.582,29	28.101,11
	<b>Funzione 1.05</b> FUNZIONI RELATIVE ALLA CULTURA ED ALTRI BENI CULTURALI	RS	7.109,22	7.109,22	7.109,22	6.745,92	363,30	
		CP	58.150,00	61.750,00	51.892,91	42.244,66		9.648,25
		T	65.259,22	68.859,22	59.002,13	48.990,58	363,30	9.648,25
	<b>Funzione 1.06</b> FUNZIONI NEL SETTORE SPORTIVO E RICREATIVO	RS	1.800,00	1.800,00	1.800,00	530,00	1.270,00	
		CP	6.000,00	5.000,00	2.800,00	1.114,29		1.685,71
		T	7.800,00	6.800,00	4.600,00	1.644,29	1.270,00	1.685,71
	<b>Funzione 1.08</b> FUNZIONI NEL CAMPO DELLA VIABILITÀ E DEI TRASPORTI	RS	23.818,85	23.818,85	23.818,34	7.812,02	16.006,32	
		CP	82.393,95	80.291,91	79.794,33	68.211,97		11.582,36
		T	106.212,80	104.110,76	103.612,67	76.023,99	16.006,32	11.582,36
	<b>Funzione 1.09</b> FUNZIONI RIGUARDANTI LA GESTIONE DEL TERRITORIO E DELL'AMBIENTE	RS	34.780,70	34.780,70	34.480,70	4.315,74	30.164,96	
		CP	105.834,00	111.169,73	108.438,49	70.427,95		38.010,54
		T	140.614,70	145.950,43	142.919,19	74.743,69	30.164,96	38.010,54
	<b>Funzione 1.10</b> FUNZIONI NEL SETTORE SOCIALE	RS	24.743,96	24.743,96	24.003,96	8.538,06	15.465,90	
		CP	47.824,91	47.428,91	38.424,10	27.105,11		11.318,99
		T	72.568,87	72.172,87	62.428,06	35.643,17	15.465,90	11.318,99
	<b>Funzione 1.12</b> FUNZIONI RELATIVE AI SERVIZI PRODUTTIVI	RS	1.335,92	1.335,92	398,48	0,00	398,48	
		CP	38.193,00	38.193,00	38.193,00	29.015,24		9.177,76
		T	39.528,92	39.528,92	38.591,48	29.015,24	398,48	9.177,76
	<b>TOTALE TITOLO I</b>	RS	<b>175.329,17</b>	<b>175.329,17</b>	<b>148.670,75</b>	<b>59.034,63</b>	<b>89.636,12</b>	
		CP	<b>837.859,81</b>	<b>857.613,49</b>	<b>801.940,45</b>	<b>637.850,31</b>		<b>164.090,14</b>
		T	<b>1.013.188,98</b>	<b>1.032.942,66</b>	<b>950.611,20</b>	<b>696.884,94</b>	<b>89.636,12</b>	<b>164.090,14</b>
	<b>TITOLO II</b> SPESE IN CONTO CAPITALE							



Intervento		Residui conservati e Stanziamenti iniziali di bilancio	Stanziamenti definitivi di bilancio	Impegni	Pagamenti	Somme da Riportare a Residuo	
Codice e Numero	Denominazione					Da Residuo	Da Competenza
2.01	<b>Funzione:</b> FUNZIONI GENERALI DI AMMINISTRAZIONE, DI GESTIONE E DI CONTROLLO						
2.01.06	<b>Servizio:</b> UFFICIO TECNICO						
2.01.06.05	ACQUISIZIONE DI BENI MOBILI, MACCHINE ED ATTREZZATURE SCIENTIFICHE	2004	4.809,44	4.809,44	4.809,44	0,00	4.809,44
		RS	4.809,44	4.809,44	4.809,44	0,00	4.809,44
		CP	0,00	0,00	0,00	0,00	0,00
		T	4.809,44	4.809,44	4.809,44	0,00	4.809,44
	<b>TOTALE Servizio 2.01.06</b>	RS	<b>4.809,44</b>	<b>4.809,44</b>	<b>4.809,44</b>	<b>0,00</b>	<b>4.809,44</b>
		CP	<b>0,00</b>	<b>0,00</b>	<b>0,00</b>	<b>0,00</b>	<b>0,00</b>
		T	<b>4.809,44</b>	<b>4.809,44</b>	<b>4.809,44</b>	<b>0,00</b>	<b>4.809,44</b>
	<b>TOTALE Funzione 2.01</b>	RS	<b>4.809,44</b>	<b>4.809,44</b>	<b>4.809,44</b>	<b>0,00</b>	<b>4.809,44</b>
		CP	<b>0,00</b>	<b>0,00</b>	<b>0,00</b>	<b>0,00</b>	<b>0,00</b>
		T	<b>4.809,44</b>	<b>4.809,44</b>	<b>4.809,44</b>	<b>0,00</b>	<b>4.809,44</b>
2.07	<b>Funzione:</b> FUNZIONI NEL CAMPO TURISTICO						
2.07.01	<b>Servizio:</b> SERVIZI TURISTICI						
2.07.01.01	ACQUISIZIONE DI BENI IMMOBILI	RS	0,00	0,00	0,00	0,00	0,00
		CP	200.000,00	200.000,00	82.757,21	13.158,81	69.598,40
		T	200.000,00	200.000,00	82.757,21	13.158,81	69.598,40
	<b>TOTALE Servizio 2.07.01</b>	RS	<b>0,00</b>	<b>0,00</b>	<b>0,00</b>	<b>0,00</b>	<b>0,00</b>
		CP	<b>200.000,00</b>	<b>200.000,00</b>	<b>82.757,21</b>	<b>13.158,81</b>	<b>69.598,40</b>
		T	<b>200.000,00</b>	<b>200.000,00</b>	<b>82.757,21</b>	<b>13.158,81</b>	<b>69.598,40</b>
	<b>TOTALE Funzione 2.07</b>	RS	<b>0,00</b>	<b>0,00</b>	<b>0,00</b>	<b>0,00</b>	<b>0,00</b>
		CP	<b>200.000,00</b>	<b>200.000,00</b>	<b>82.757,21</b>	<b>13.158,81</b>	<b>69.598,40</b>
		T	<b>200.000,00</b>	<b>200.000,00</b>	<b>82.757,21</b>	<b>13.158,81</b>	<b>69.598,40</b>
2.08	<b>Funzione:</b> FUNZIONI NEL CAMPO DELLA VIABILITÀ E DEI TRASPORTI						
2.08.01	<b>Servizio:</b> VIABILITÀ, CIRCOLAZIONE STRADALE E SERVIZI CONNESSI						
2.08.01.01	ACQUISIZIONE DI BENI IMMOBILI	1991	261.409,23	261.409,23	144.530,66	0,00	144.530,66
		2013	148.902,47	148.902,47	114.009,45	113.557,45	452,00
		RS	410.311,70	410.311,70	258.540,11	113.557,45	144.982,66
		CP	81.275,60	137.806,66	63.948,63	11.199,82	52.748,81
		T	491.587,30	548.118,36	322.488,74	124.757,27	144.982,66
	<b>TOTALE Servizio 2.08.01</b>	RS	<b>410.311,70</b>	<b>410.311,70</b>	<b>258.540,11</b>	<b>113.557,45</b>	<b>144.982,66</b>
		CP	<b>81.275,60</b>	<b>137.806,66</b>	<b>63.948,63</b>	<b>11.199,82</b>	<b>52.748,81</b>
		T	<b>491.587,30</b>	<b>548.118,36</b>	<b>322.488,74</b>	<b>124.757,27</b>	<b>144.982,66</b>



Intervento			Residui conservati e Stanziamenti iniziali di bilancio	Stanziamenti definitivi di bilancio	Impegni	Pagamenti	Somme da Riportare a Residuo	
Codice e Numero	Denominazione						Da Residuo	Da Competenza
	<b>TOTALE Funzione 2.08</b>	RS	<b>410.311,70</b>	<b>410.311,70</b>	<b>258.540,11</b>	<b>113.557,45</b>	<b>144.982,66</b>	
		CP	<b>81.275,60</b>	<b>137.806,66</b>	<b>63.948,63</b>	<b>11.199,82</b>		<b>52.748,81</b>
		T	<b>491.587,30</b>	<b>548.118,36</b>	<b>322.488,74</b>	<b>124.757,27</b>	<b>144.982,66</b>	<b>52.748,81</b>
2.09	<b>Funzione:</b> FUNZIONI RIGUARDANTI LA GESTIONE DEL TERRITORIO E DELL'AMBIENTE							
2.09.01	<b>Servizio:</b> URBANISTICA E GESTIONE DEL TERRITORIO							
2.09.01.07	TRASFERIMENTI DI CAPITALE	RS	0,00	0,00	0,00	0,00	0,00	
		CP	200.000,00	200.000,00	3.114,56	0,00		3.114,56
		T	200.000,00	200.000,00	3.114,56	0,00	0,00	3.114,56
	<b>TOTALE Servizio 2.09.01</b>	RS	<b>0,00</b>	<b>0,00</b>	<b>0,00</b>	<b>0,00</b>	<b>0,00</b>	
		CP	<b>200.000,00</b>	<b>200.000,00</b>	<b>3.114,56</b>	<b>0,00</b>		<b>3.114,56</b>
		T	<b>200.000,00</b>	<b>200.000,00</b>	<b>3.114,56</b>	<b>0,00</b>	<b>0,00</b>	<b>3.114,56</b>
2.09.03	<b>Servizio:</b> SERVIZI DI PROTEZIONE CIVILE							
2.09.03.07	TRASFERIMENTI DI CAPITALE	RS	0,00	0,00	0,00	0,00	0,00	
		CP	515.039,83	515.039,83	182.163,52	179.048,96		3.114,56
		T	515.039,83	515.039,83	182.163,52	179.048,96	0,00	3.114,56
	<b>TOTALE Servizio 2.09.03</b>	RS	<b>0,00</b>	<b>0,00</b>	<b>0,00</b>	<b>0,00</b>	<b>0,00</b>	
		CP	<b>515.039,83</b>	<b>515.039,83</b>	<b>182.163,52</b>	<b>179.048,96</b>		<b>3.114,56</b>
		T	<b>515.039,83</b>	<b>515.039,83</b>	<b>182.163,52</b>	<b>179.048,96</b>	<b>0,00</b>	<b>3.114,56</b>
2.09.06	<b>Servizio:</b> PARCHI E SERVIZI PER LA TUTELA AMBIENTALE DEL VERDE, ALTRI SERVIZI RELATIVI AL TERRITORIO ED ALL'AMBIENTE							
2.09.06.01	ACQUISIZIONE DI BENI IMMOBILI	2014	20.367,40	20.367,40	17.121,73	7.009,98	10.111,75	
		RS	20.367,40	20.367,40	17.121,73	7.009,98	10.111,75	
		CP	196.895,67	121.895,67	108.080,58	107.014,97		1.065,61
		T	217.263,07	142.263,07	125.202,31	114.024,95	10.111,75	1.065,61
	<b>TOTALE Servizio 2.09.06</b>	RS	<b>20.367,40</b>	<b>20.367,40</b>	<b>17.121,73</b>	<b>7.009,98</b>	<b>10.111,75</b>	
		CP	<b>196.895,67</b>	<b>121.895,67</b>	<b>108.080,58</b>	<b>107.014,97</b>		<b>1.065,61</b>
		T	<b>217.263,07</b>	<b>142.263,07</b>	<b>125.202,31</b>	<b>114.024,95</b>	<b>10.111,75</b>	<b>1.065,61</b>
	<b>TOTALE Funzione 2.09</b>	RS	<b>20.367,40</b>	<b>20.367,40</b>	<b>17.121,73</b>	<b>7.009,98</b>	<b>10.111,75</b>	
		CP	<b>911.935,50</b>	<b>836.935,50</b>	<b>293.358,66</b>	<b>286.063,93</b>		<b>7.294,73</b>
		T	<b>932.302,90</b>	<b>857.302,90</b>	<b>310.480,39</b>	<b>293.073,91</b>	<b>10.111,75</b>	<b>7.294,73</b>
2.10	<b>Funzione:</b> FUNZIONI NEL SETTORE SOCIALE							
2.10.04	<b>Servizio:</b> ASSISTENZA BENEFICA PUBBLICA E SERVIZI DIVERSI ALLA PERSONA							



Intervento			Residui conservati e Stanziamenti iniziali di bilancio	Stanziamenti definitivi di bilancio	Impegni	Pagamenti	Somme da Riportare a Residuo	
Codice e Numero	Denominazione						Da Residuo	Da Competenza
2.10.04.07	TRASFERIMENTI DI CAPITALE	RS	0,00	0,00	0,00	0,00	0,00	
		CP	30.000,00	30.000,00	15.493,68	0,00		15.493,68
		T	30.000,00	30.000,00	15.493,68	0,00	0,00	15.493,68
	<b>TOTALE Servizio 2.10.04</b>	RS	<b>0,00</b>	<b>0,00</b>	<b>0,00</b>	<b>0,00</b>	<b>0,00</b>	
		CP	<b>30.000,00</b>	<b>30.000,00</b>	<b>15.493,68</b>	<b>0,00</b>		<b>15.493,68</b>
		T	<b>30.000,00</b>	<b>30.000,00</b>	<b>15.493,68</b>	<b>0,00</b>	<b>0,00</b>	<b>15.493,68</b>
2.10.05	<b>Servizio:</b> SERVIZIO NECROSCOPICO E CIMITERIALE							
2.10.05.07	TRASFERIMENTI DI CAPITALE	RS	0,00	0,00	0,00	0,00	0,00	
		CP	0,00	4.000,00	4.000,00	0,00		4.000,00
		T	0,00	4.000,00	4.000,00	0,00	0,00	4.000,00
	<b>TOTALE Servizio 2.10.05</b>	RS	<b>0,00</b>	<b>0,00</b>	<b>0,00</b>	<b>0,00</b>	<b>0,00</b>	
		CP	<b>0,00</b>	<b>4.000,00</b>	<b>4.000,00</b>	<b>0,00</b>		<b>4.000,00</b>
		T	<b>0,00</b>	<b>4.000,00</b>	<b>4.000,00</b>	<b>0,00</b>	<b>0,00</b>	<b>4.000,00</b>
	<b>TOTALE Funzione 2.10</b>	RS	<b>0,00</b>	<b>0,00</b>	<b>0,00</b>	<b>0,00</b>	<b>0,00</b>	
		CP	<b>30.000,00</b>	<b>34.000,00</b>	<b>19.493,68</b>	<b>0,00</b>		<b>19.493,68</b>
		T	<b>30.000,00</b>	<b>34.000,00</b>	<b>19.493,68</b>	<b>0,00</b>	<b>0,00</b>	<b>19.493,68</b>
2.12	<b>Funzione:</b> FUNZIONI RELATIVE AI SERVIZI PRODUTTIVI							
2.12.01	<b>Servizio:</b> DISTRIBUZIONE GAS							
2.12.01.07	TRASFERIMENTI DI CAPITALE	2012	114.435,97	114.435,97	114.435,97	0,00	114.435,97	
		RS	114.435,97	114.435,97	114.435,97	0,00	114.435,97	
		CP	0,00	0,00	0,00	0,00		0,00
		T	114.435,97	114.435,97	114.435,97	0,00	114.435,97	0,00
	<b>TOTALE Servizio 2.12.01</b>	RS	<b>114.435,97</b>	<b>114.435,97</b>	<b>114.435,97</b>	<b>0,00</b>	<b>114.435,97</b>	
		CP	<b>0,00</b>	<b>0,00</b>	<b>0,00</b>	<b>0,00</b>		<b>0,00</b>
		T	<b>114.435,97</b>	<b>114.435,97</b>	<b>114.435,97</b>	<b>0,00</b>	<b>114.435,97</b>	<b>0,00</b>
	<b>TOTALE Funzione 2.12</b>	RS	<b>114.435,97</b>	<b>114.435,97</b>	<b>114.435,97</b>	<b>0,00</b>	<b>114.435,97</b>	
		CP	<b>0,00</b>	<b>0,00</b>	<b>0,00</b>	<b>0,00</b>		<b>0,00</b>
		T	<b>114.435,97</b>	<b>114.435,97</b>	<b>114.435,97</b>	<b>0,00</b>	<b>114.435,97</b>	<b>0,00</b>
	<b>Riassunto Titolo II-SPESE IN CONTO CAPITALE</b>							
	<b>Funzione 2.01</b> FUNZIONI GENERALI DI AMMINISTRAZIONE, DI GESTIONE E DI CONTROLLO	RS	4.809,44	4.809,44	4.809,44	0,00	4.809,44	
		CP	0,00	0,00	0,00	0,00		0,00
		T	4.809,44	4.809,44	4.809,44	0,00	4.809,44	0,00
	<b>Funzione 2.07</b> FUNZIONI NEL CAMPO TURISTICO	RS	0,00	0,00	0,00	0,00	0,00	
		CP	200.000,00	200.000,00	82.757,21	13.158,81		69.598,40
		T	200.000,00	200.000,00	82.757,21	13.158,81	0,00	69.598,40



Intervento			Residui conservati e Stanziamenti iniziali di bilancio	Stanziamenti definitivi di bilancio	Impegni	Pagamenti	Somme da Riportare a Residuo	
Codice e Numero	Denominazione						Da Residuo	Da Competenza
	<b>Funzione 2.08</b> FUNZIONI NEL CAMPO DELLA VIABILITÀ E DEI TRASPORTI	RS	410.311,70	410.311,70	258.540,11	113.557,45	144.982,66	
		CP	81.275,60	137.806,66	63.948,63	11.199,82		52.748,81
		T	491.587,30	548.118,36	322.488,74	124.757,27	144.982,66	52.748,81
	<b>Funzione 2.09</b> FUNZIONI RIGUARDANTI LA GESTIONE DEL TERRITORIO E DELL'AMBIENTE	RS	20.367,40	20.367,40	17.121,73	7.009,98	10.111,75	
		CP	911.935,50	836.935,50	293.358,66	286.063,93		7.294,73
		T	932.302,90	857.302,90	310.480,39	293.073,91	10.111,75	7.294,73
	<b>Funzione 2.10</b> FUNZIONI NEL SETTORE SOCIALE	RS	0,00	0,00	0,00	0,00	0,00	
		CP	30.000,00	34.000,00	19.493,68	0,00		19.493,68
		T	30.000,00	34.000,00	19.493,68	0,00	0,00	19.493,68
	<b>Funzione 2.12</b> FUNZIONI RELATIVE AI SERVIZI PRODUTTIVI	RS	114.435,97	114.435,97	114.435,97	0,00	114.435,97	
		CP	0,00	0,00	0,00	0,00		0,00
		T	114.435,97	114.435,97	114.435,97	0,00	114.435,97	0,00
<b>TOTALE TITOLO II</b>		RS	<b>549.924,51</b>	<b>549.924,51</b>	<b>394.907,25</b>	<b>120.567,43</b>	<b>274.339,82</b>	
		CP	<b>1.223.211,10</b>	<b>1.208.742,16</b>	<b>459.558,18</b>	<b>310.422,56</b>		<b>149.135,62</b>
		T	<b>1.773.135,61</b>	<b>1.758.666,67</b>	<b>854.465,43</b>	<b>430.989,99</b>	<b>274.339,82</b>	<b>149.135,62</b>
<b>TITOLO III</b> SPESE PER RIMBORSO DI PRESTITI								
3.01	<b>Funzione:</b> FUNZIONI GENERALI DI AMMINISTRAZIONE, DI GESTIONE E DI CONTROLLO							
3.01.03	<b>Servizio:</b> GESTIONE ECONOMICA, FINANZIARIA, PROGRAMMAZIONE, PROVVEDITORATO E CONTROLLO DI GESTIONE							
3.01.03.01	RIMBORSO PER ANTICIPAZIONI DI CASSA	RS	0,00	0,00	0,00	0,00	0,00	
		CP	1.000.000,00	1.000.000,00	760.321,03	760.320,93		0,10
		T	1.000.000,00	1.000.000,00	760.321,03	760.320,93	0,00	0,10
<b>TOTALE Servizio 3.01.03</b>		RS	<b>0,00</b>	<b>0,00</b>	<b>0,00</b>	<b>0,00</b>	<b>0,00</b>	
		CP	<b>1.000.000,00</b>	<b>1.000.000,00</b>	<b>760.321,03</b>	<b>760.320,93</b>		<b>0,10</b>
		T	<b>1.000.000,00</b>	<b>1.000.000,00</b>	<b>760.321,03</b>	<b>760.320,93</b>	<b>0,00</b>	<b>0,10</b>
<b>TOTALE Funzione 3.01</b>		RS	<b>0,00</b>	<b>0,00</b>	<b>0,00</b>	<b>0,00</b>	<b>0,00</b>	
		CP	<b>1.000.000,00</b>	<b>1.000.000,00</b>	<b>760.321,03</b>	<b>760.320,93</b>		<b>0,10</b>
		T	<b>1.000.000,00</b>	<b>1.000.000,00</b>	<b>760.321,03</b>	<b>760.320,93</b>	<b>0,00</b>	<b>0,10</b>
<b>Riassunto Titolo III-SPESE PER RIMBORSO DI PRESTITI</b>								
	<b>Funzione 3.01</b> FUNZIONI GENERALI DI AMMINISTRAZIONE, DI GESTIONE E DI CONTROLLO	RS	0,00	0,00	0,00	0,00	0,00	
		CP	1.000.000,00	1.000.000,00	760.321,03	760.320,93		0,10
		T	1.000.000,00	1.000.000,00	760.321,03	760.320,93	0,00	0,10
<b>TOTALE TITOLO III</b>		RS	<b>0,00</b>	<b>0,00</b>	<b>0,00</b>	<b>0,00</b>	<b>0,00</b>	
		CP	<b>1.000.000,00</b>	<b>1.000.000,00</b>	<b>760.321,03</b>	<b>760.320,93</b>		<b>0,10</b>
		T	<b>1.000.000,00</b>	<b>1.000.000,00</b>	<b>760.321,03</b>	<b>760.320,93</b>	<b>0,00</b>	<b>0,10</b>




Intervento			Residui conservati e Stanziamenti iniziali di bilancio	Stanziamenti definitivi di bilancio	Impegni	Pagamenti	Somme da Riportare a Residuo	
Codice e Numero	Denominazione						Da Residuo	Da Competenza
<b>TITOLO IV</b>								
SPESE PER SERVIZI PER CONTO TERZI DI TERZI								
4.00.00.01	RITENUTE PREVIDENZIALI E ASSISTENZIALI AL PERSONALE	2013	468,55	468,55	468,55	0,00	468,55	
		2014	3.122,72	3.122,72	3.122,72	0,00	3.122,72	
		RS	3.591,27	3.591,27	3.591,27	0,00	3.591,27	
		CP	54.000,00	54.000,00	33.165,86	27.650,52		5.515,34
		T	57.591,27	57.591,27	36.757,13	27.650,52	3.591,27	5.515,34
4.00.00.02	RITENUTE ERARIALI	RS	0,00	0,00	0,00	0,00	0,00	
		CP	123.000,00	123.000,00	75.757,72	63.000,13		12.757,59
		T	123.000,00	123.000,00	75.757,72	63.000,13	0,00	12.757,59
4.00.00.03	ALTRE RITENUTE AL PERSONALE PER CONTO TERZI	2014	94,65	94,65	94,65	63,93	30,72	
		RS	94,65	94,65	94,65	63,93	30,72	
		CP	20.000,00	20.000,00	9.386,83	8.952,98		433,85
		T	20.094,65	20.094,65	9.481,48	9.016,91	30,72	433,85
4.00.00.05	SPESE PER SERVIZI PER CONTO TERZI	2012	1.805,78	1.805,78	1.805,78	0,00	1.805,78	
		2014	0,19	0,19	0,19	0,00	0,19	
		RS	1.805,97	1.805,97	1.805,97	0,00	1.805,97	
		CP	500.000,00	500.000,00	132.210,81	120.849,71		11.361,10
		T	501.805,97	501.805,97	134.016,78	120.849,71	1.805,97	11.361,10
<b>TOTALE TITOLO IV</b>		<b>RS</b>	<b>5.491,89</b>	<b>5.491,89</b>	<b>5.491,89</b>	<b>63,93</b>	<b>5.427,96</b>	
		<b>CP</b>	<b>697.000,00</b>	<b>697.000,00</b>	<b>250.521,22</b>	<b>220.453,34</b>		<b>30.067,88</b>
		<b>T</b>	<b>702.491,89</b>	<b>702.491,89</b>	<b>256.013,11</b>	<b>220.517,27</b>	<b>5.427,96</b>	<b>30.067,88</b>





Risorsa			Residui conservati e Stanziamenti iniziali di bilancio	Stanziamenti definitivi di bilancio	Impegni	Pagamenti	Somme da Riportare a Residuo	
Codice e Numero	Denominazione						Da Residuo	Da Competenza
<b>RIEPILOGO DEI TITOLI</b>								
<b>Titolo I</b> SPESE CORRENTI	RS	175.329,17	175.329,17	148.670,75	59.034,63	89.636,12		
	CP	837.859,81	857.613,49	801.940,45	637.850,31		164.090,14	
	T	1.013.188,98	1.032.942,66	950.611,20	696.884,94	89.636,12	164.090,14	
<b>Titolo II</b> SPESE IN CONTO CAPITALE	RS	549.924,51	549.924,51	394.907,25	120.567,43	274.339,82		
	CP	1.223.211,10	1.208.742,16	459.558,18	310.422,56		149.135,62	
	T	1.773.135,61	1.758.666,67	854.465,43	430.989,99	274.339,82	149.135,62	
<b>Titolo III</b> SPESE PER RIMBORSO DI PRESTITI	RS	0,00	0,00	0,00	0,00	0,00		
	CP	1.000.000,00	1.000.000,00	760.321,03	760.320,93		0,10	
	T	1.000.000,00	1.000.000,00	760.321,03	760.320,93	0,00	0,10	
<b>Titolo IV</b> SPESE PER SERVIZI PER CONTO TERZI DI TERZI	RS	5.491,89	5.491,89	5.491,89	63,93	5.427,96		
	CP	697.000,00	697.000,00	250.521,22	220.453,34		30.067,88	
	T	702.491,89	702.491,89	256.013,11	220.517,27	5.427,96	30.067,88	
<b>TOTALE</b>		RS	<b>730.745,57</b>	<b>730.745,57</b>	<b>549.069,89</b>	<b>179.665,99</b>	<b>369.403,90</b>	
		CP	<b>3.758.070,91</b>	<b>3.763.355,65</b>	<b>2.272.340,88</b>	<b>1.929.047,14</b>		<b>343.293,74</b>
		T	<b>4.488.816,48</b>	<b>4.494.101,22</b>	<b>2.821.410,77</b>	<b>2.108.713,13</b>	<b>369.403,90</b>	<b>343.293,74</b>



**ENTE: COMUNE DI CASTRONUOVO DI SANT' ANDREA**

**PROVINCIA: POTENZA**

**ALLEGATO AL CONTO DI BILANCIO  
ELENCO RESIDUI ATTIVI ELIMINATI**

**ANNO: 2015**



Risorsa			Residui conservati	Accertamenti	Riscossioni	Eliminazione Residui	
Codice e Numero	Denominazione					Importo	Motivo
<b>TITOLO I</b> ENTRATE TRIBUTARIE							
1.01	<b>Categoria: IMPOSTE</b>						
1.01.1002	IMPOSTA COMUNALE SULLA PUBBLICITA'	2013	100,17	0,00	0,00	100,17	Insussistenza
		2014	400,00	0,00	0,00	400,00	Insussistenza
		T	500,17	0,00	0,00	500,17	
1.01.1005	IMU	2013	1.621,96	0,00	0,00	1.621,96	Insussistenza
		2014	3.825,86	0,00	0,00	3.825,86	Insussistenza
		T	5.447,82	0,00	0,00	5.447,82	
1.01.1008	EVASIONE ICI	2014	3.000,00	0,00	0,00	3.000,00	Insussistenza
		T	3.000,00	0,00	0,00	3.000,00	
<b>TOTALE Categoria 1.01</b>			<b>8.947,99</b>	<b>0,00</b>	<b>0,00</b>	<b>8.947,99</b>	
1.02	<b>Categoria: TASSE</b>						
1.02.1006	EVASIONE TARSU	2014	3.000,00	0,00	0,00	3.000,00	Insussistenza
		T	3.000,00	0,00	0,00	3.000,00	
1.02.1204	TASSA PER LO SMALTIMENTO DEI RIFIUTI SOLIDI URBANI	2012	4.028,75	0,00	0,00	4.028,75	Insussistenza
		T	4.028,75	0,00	0,00	4.028,75	
1.02.5346	TASSA OCCUPAZIONE SPAZI ED AREE PUBBLICHE	2013	588,92	0,00	0,00	588,92	Insussistenza
		T	588,92	0,00	0,00	588,92	
<b>TOTALE Categoria 1.02</b>			<b>7.617,67</b>	<b>0,00</b>	<b>0,00</b>	<b>7.617,67</b>	
<b>Riassunto Titolo I-ENTRATE TRIBUTARIE</b>							
<b>Categoria 1.01 IMPOSTE</b>			8.947,99	0,00	0,00	8.947,99	
<b>Categoria 1.02 TASSE</b>			7.617,67	0,00	0,00	7.617,67	
<b>TOTALE TITOLO I</b>			<b>16.565,66</b>	<b>0,00</b>	<b>0,00</b>	<b>16.565,66</b>	
<b>TITOLO II</b> ENTRATE DERIVANTI DA CONTRIBUTI E TRASFERIMENTI CORRENTI DELLO STATO, DELLA REGIONE E DI ALTRI ENTI PUBBLICI ANCHE IN RAPPORTO ALL'ESERCIZIO DI FUNZIONI DELEGATE DALLA REGIONE							
2.01	<b>Categoria: CONTRIBUTI E TRASFERIMENTI CORRENTI DALLO STATO</b>						
2.01.2001	CONTRIBUTI DELLO STATO PER IL FINANZIAMENTO DEL BILANCIO-ORDINARIO	2010	810,79	0,00	0,00	810,79	Insussistenza
		T	810,79	0,00	0,00	810,79	
2.01.2017	RIPARTIZIONE FONDI CIPE SISMA 1980-81-82- SPESE PER ATTIVITA DI SERVIZIO ( 4% DI EURO 200.000,00)	2010	1.974,97	0,00	0,00	1.974,97	Insussistenza
		T	1.974,97	0,00	0,00	1.974,97	
2.01.2023	ALTRI CONTRIBUTI STATALI	2014	106,39	0,00	0,00	106,39	Insussistenza
		T	106,39	0,00	0,00	106,39	



Risorsa			Residui conservati	Accertamenti	Riscossioni	Eliminazione Residui	
Codice e Numero	Denominazione					Importo	Motivo
2.01.2025	CONTRIBUTO REGIONALE FSER 2014-2020 SETTIMANA ARTE GRAFICA	2014	4.900,00	4.895,67	4.895,67	4,33	Insussistenza
		T	4.900,00	4.895,67	4.895,67	4,33	
	<b>TOTALE Categoria 2.01</b>		<b>7.792,15</b>	<b>4.895,67</b>	<b>4.895,67</b>	<b>2.896,48</b>	
2.02	<b>Categoria: CONTRIBUTI E TRASFERIMENTI CORRENTI DALLA REGIONE</b>						
2.02.2203	CONTRIBUTO PER FORNITURA GRATUITA LIBRI DR. 2237/99	2014	6.000,00	0,00	0,00	6.000,00	Insussistenza
		T	6.000,00	0,00	0,00	6.000,00	
2.02.2314	CONTRIBUTO PER ATTIVAZIONE LUDOTECA PER L'INFANZIA. PIANO SOCIALE DI ZONA COMUNE DI CHIAROMONTE	2008	6.197,48	0,00	0,00	6.197,48	Insussistenza
		T	6.197,48	0,00	0,00	6.197,48	
	<b>TOTALE Categoria 2.02</b>		<b>12.197,48</b>	<b>0,00</b>	<b>0,00</b>	<b>12.197,48</b>	
2.03	<b>Categoria: CONTRIBUTI E TRASFERIMENTI CORRENTI DALLA REGIONE PER FUNZIONI DELEGATE</b>						
2.03.2302	TRASFERIMENTO DELLA REGIONE PER FONDI SOCIO ASSISTENZIALI.	2013	735,24	735,23	735,23	0,01	Insussistenza
		T	735,24	735,23	735,23	0,01	
2.03.2309	LR. 22/82 E N. 26/89 CONTRIBUTOAI TALASSEMICI	2014	3.570,00	2.856,00	2.820,94	714,00	Insussistenza
		T	3.570,00	2.856,00	2.820,94	714,00	
	<b>TOTALE Categoria 2.03</b>		<b>4.305,24</b>	<b>3.591,23</b>	<b>3.556,17</b>	<b>714,01</b>	
2.05	<b>Categoria: CONTRIBUTI E TRASFERIMENTI CORRENTI DA ALTRI ENTI DEL SETTORE PUBBLICO</b>						
2.05.2311	CONVENZIONE SEGRETERIA COMUNE DI TEANA	2011	4.769,46	0,00	0,00	4.769,46	Insussistenza
		T	4.769,46	0,00	0,00	4.769,46	
2.05.2500	CONTRIBUTO DA ENTE PARCO DEL POLLINO PER LA GESTIONE DEL MUSEO	2013	14.000,00	0,00	0,00	14.000,00	Insussistenza
		T	14.000,00	0,00	0,00	14.000,00	
2.05.3212	ASSE IV LEADER VALORIZZAZIONE DELLA CULTURA E DEL FOLKLORE A VALENZA COMPENSORIALE	2012	0,10	0,00	0,00	0,10	Insussistenza
		T	0,10	0,00	0,00	0,10	
	<b>TOTALE Categoria 2.05</b>		<b>18.769,56</b>	<b>0,00</b>	<b>0,00</b>	<b>18.769,56</b>	
	<b>Riassunto Titolo II-ENTRATE DERIVANTI DA CONTRIBUTI E TRASFERIMENTI CORRENTI DELLO STATO, DELLA REGIONE E DI ALTRI ENTI PUBBLICI ANCHE IN RAPPORTO ALL'ESERCIZIO DI FUNZIONI DELEGATE DALLA REGIONE</b>						
	<b>Categoria 2.01</b> CONTRIBUTI E TRASFERIMENTI CORRENTI DALLO STATO		7.792,15	4.895,67	4.895,67	2.896,48	
	<b>Categoria 2.02</b> CONTRIBUTI E TRASFERIMENTI CORRENTI DALLA REGIONE		12.197,48	0,00	0,00	12.197,48	
	<b>Categoria 2.03</b> CONTRIBUTI E TRASFERIMENTI CORRENTI DALLA REGIONE PER FUNZIONI DELEGATE		4.305,24	3.591,23	3.556,17	714,01	
	<b>Categoria 2.05</b> CONTRIBUTI E TRASFERIMENTI CORRENTI DA ALTRI ENTI DEL SETTORE PUBBLICO		18.769,56	0,00	0,00	18.769,56	
	<b>TOTALE TITOLO II</b>		<b>43.064,43</b>	<b>8.486,90</b>	<b>8.451,84</b>	<b>34.577,53</b>	
	<b>TITOLO III</b> ENTRATE EXTRATRIBUTARIE						
3.01	<b>Categoria: PROVENTI DEI SERVIZI PUBBLICI</b>						



Risorsa			Residui conservati	Accertamenti	Riscossioni	Eliminazione Residui	
Codice e Numero	Denominazione					Importo	Motivo
3.01.3001	DIRITTI DI SEGRETERIA	2012	3.210,27	1.295,00	0,00	1.915,27	Insussistenza
		T	3.210,27	1.295,00	0,00	1.915,27	
3.01.3003	DIRITTI PER IL RILASCIO DELLE CARTE DI IDENTITA'	2012	223,80	0,00	0,00	223,80	Insussistenza
		T	223,80	0,00	0,00	223,80	
3.01.3004	SANZIONI AMMINISTRATIVE PER VIOLAZIONE DI REGOLAMENTI COMUNALI, ORDINANZE, NORME DI LEGGE: -VIOLAZIONE DI REGOLAMENTI COMUNALI, ORDINANZE, SINDACALE	2012	1,23	0,00	0,00	1,23	Insussistenza
		2013	127,05	0,00	0,00	127,05	Insussistenza
		2014	600,78	445,37	372,70	155,41	Insussistenza
		T	729,06	445,37	372,70	283,69	
<b>TOTALE Categoria 3.01</b>			<b>4.163,13</b>	<b>1.740,37</b>	<b>372,70</b>	<b>2.422,76</b>	
3.02	<b>Categoria: PROVENTI DEI BENI DELL'ENTE</b>						
3.02.3012	COSAP	2009	16,32	0,00	0,00	16,32	Insussistenza
		T	16,32	0,00	0,00	16,32	
3.02.3201	FITTI REALI DI FABBRICATI -CASE DI RICOVERO VECCHIE -	2003	2.204,80	0,00	0,00	2.204,80	Dubbia Esigibilità
		2008	1.461,27	0,00	0,00	1.461,27	Dubbia Esigibilità
		2009	1.113,96	0,00	0,00	1.113,96	Dubbia Esigibilità
		2010	862,01	0,00	0,00	862,01	Dubbia Esigibilità
		2011	2.314,00	0,00	0,00	2.314,00	, Insussistenza
		2012	2.449,06	0,00	0,00	2.449,06	Dubbia Esigibilità
		2013	2.449,95	0,00	0,00	2.449,95	Dubbia Esigibilità
		T	12.855,05	0,00	0,00	12.855,05	
<b>TOTALE Categoria 3.02</b>			<b>12.871,37</b>	<b>0,00</b>	<b>0,00</b>	<b>12.871,37</b>	
3.03	<b>Categoria: INTERESSI SU ANTICIPAZIONI E CREDITI</b>						
3.03.3301	INTERESSI ATTIVI SULLE GIACENZE DI CASSA	2013	60,31	0,00	0,00	60,31	Insussistenza
		T	60,31	0,00	0,00	60,31	
<b>TOTALE Categoria 3.03</b>			<b>60,31</b>	<b>0,00</b>	<b>0,00</b>	<b>60,31</b>	
3.05	<b>Categoria: PROVENTI DIVERSI</b>						
3.05.3016	SENTENZA DEL TRIBUNALE N. 45/2000-RIMBORSO SOMME - CANONEUFFICIO DI COLLOCAMENTO	2010	3.820,06	0,00	0,00	3.820,06	Dubbia Esigibilità
		T	3.820,06	0,00	0,00	3.820,06	
3.05.3502	INTROITI E RIMBORSI DIVERSI	2012	515,26	0,00	0,00	515,26	Insussistenza
		2013	256,71	0,00	0,00	256,71	Insussistenza
		T	771,97	0,00	0,00	771,97	
3.05.3519	PROVENTI DA IMPIANTO FOTOVOLTAICO	2013	2.888,18	0,00	0,00	2.888,18	Insussistenza
		T	2.888,18	0,00	0,00	2.888,18	
<b>TOTALE Categoria 3.05</b>			<b>7.480,21</b>	<b>0,00</b>	<b>0,00</b>	<b>7.480,21</b>	
<b>Riassunto Titolo III-ENTRATE EXTRATRIBUTARIE</b>							



Risorsa			Residui conservati	Accertamenti	Riscossioni	Eliminazione Residui	
Codice e Numero	Denominazione					Importo	Motivo
	<b>Categoria 3.01</b> PROVENTI DEI SERVIZI PUBBLICI		4.163,13	1.740,37	372,70	2.422,76	
	<b>Categoria 3.02</b> PROVENTI DEI BENI DELL'ENTE		12.871,37	0,00	0,00	12.871,37	
	<b>Categoria 3.03</b> INTERESSI SU ANTICIPAZIONI E CREDITI		60,31	0,00	0,00	60,31	
	<b>Categoria 3.05</b> PROVENTI DIVERSI		7.480,21	0,00	0,00	7.480,21	
	<b>TOTALE TITOLO III</b>		<b>24.575,02</b>	<b>1.740,37</b>	<b>372,70</b>	<b>22.834,65</b>	
	<b>TITOLO IV</b> ENTRATE DERIVANTI DA ALIENAZIONI, DA TRASFERIMENTI DI CAPITALE E DA RISCOSSIONI DI CREDITI						
4.01	<b>Categoria:</b> ALIENAZIONI DI BENI PATRIMONIALI						
4.01.4008	ALIENAZIONE AUTOMEZZO TRASPORTO CARNI	2012	500,00	0,00	0,00	500,00	Insussistenza
		T	500,00	0,00	0,00	500,00	
	<b>TOTALE Categoria 4.01</b>		<b>500,00</b>	<b>0,00</b>	<b>0,00</b>	<b>500,00</b>	
4.02	<b>Categoria:</b> TRASFERIMENTI DI CAPITALE DALLO STATO						
4.02.4202	CONTRIBUTI DELLO STATO PER STRADE INTERNE	1991	9.061,17	0,00	0,00	9.061,17	Insussistenza
		T	9.061,17	0,00	0,00	9.061,17	
4.02.4203	CONTRIBUTO PER COSTRUZIONE CENTRO DI RACCOLTA	1991	5.596,31	0,00	0,00	5.596,31	Insussistenza
		T	5.596,31	0,00	0,00	5.596,31	
4.02.4204	L.219/81-RIPARAZIONE CASA COMUNALE	1993	59.872,71	0,00	0,00	59.872,71	Insussistenza
		T	59.872,71	0,00	0,00	59.872,71	
4.02.4209	TARFERIMENTI L. 675/42 E 106/68 PER EDILIZIA SCOLASTICA	1991	2.065,83	0,00	0,00	2.065,83	Insussistenza
		T	2.065,83	0,00	0,00	2.065,83	
4.02.4211	CONTRIBUTO L.219/81 - EDILIZIA SCOLASTICA	1999	47.336,41	0,00	0,00	47.336,41	Insussistenza
		T	47.336,41	0,00	0,00	47.336,41	
4.02.4213	DECRETO DEL MINISTERO N.1333/2008 SIMA 1980/81/82.	2010	283.000,01	0,00	0,00	283.000,01	Insussistenza
		T	283.000,01	0,00	0,00	283.000,01	
4.02.4214	ASSEGNAZIONE CIPE DELIBERAZIONE 60/2009	2010	192.000,00	32.960,17	0,00	159.039,83	Insussistenza
		T	192.000,00	32.960,17	0,00	159.039,83	
4.02.4230	RIPROGRAMMAZIONE SOMME DECRETO MIN. TRASPORTI N. 1333/2008 E CIPE L.311/2004	2011	7.000,00	0,00	0,00	7.000,00	Insussistenza
		T	7.000,00	0,00	0,00	7.000,00	
4.02.4232	DELIBERA CIPE 45/2012 EDILIZIA PRIVATA	2013	136.000,00	0,00	0,00	136.000,00	Insussistenza
		T	136.000,00	0,00	0,00	136.000,00	
4.02.4233	DELIBERA CIPE 6/2012: MESSA IN SICUREZZA ISTITUTO COMPRENSIVO	2014	16.500,00	0,00	0,00	16.500,00	Insussistenza
		T	16.500,00	0,00	0,00	16.500,00	
4.02.4235	DELIBERA CIPEN. 88/2012-PROGRAMMAZIONE RISORSE DEL FONDO SVILUPPO E COESIONE 2007/2013.PIOT- DGR. 708/2014 RIQUALIFICAZIONE DEL CENTRO ABITATO E VALORIZZAZIONE	2014	150.000,00	0,00	0,00	150.000,00	Insussistenza
		T	150.000,00	0,00	0,00	150.000,00	



Risorsa			Residui conservati	Accertamenti	Riscossioni	Eliminazione Residui	
Codice e Numero	Denominazione					Importo	Motivo
4.02.4236	DELIBERA CIPEN. 88/2012-PROGRAMMAZIONE RISORSE DEL FONDO SVILUPPO E COESIONE 2007/2013.PIOT- DGR. 708/2014 COMPLETAMENTO E RIQUALIFICAZIONE SPAZIO ANTISTANTE	2014 T	200.000,00 200.000,00	0,00 0,00	0,00 0,00	200.000,00 200.000,00	Insussistenza
4.02.4433	CONTRIBUTO CM PER SISTEMAZIONE FONTANE	1998 T	3.148,34 3.148,34	0,00 0,00	0,00 0,00	3.148,34 3.148,34	Insussistenza
4.02.4722	DELIBERAZIONE CIPE N. 123/2003 COMUNI TERREMOTATI CAMPANIA E BASILICATA -OPERE PUBBLICHE	2004 T	9.318,03 9.318,03	0,00 0,00	0,00 0,00	9.318,03 9.318,03	Insussistenza
<b>TOTALE Categoria 4.02</b>			<b>1.120.898,81</b>	<b>32.960,17</b>	<b>0,00</b>	<b>1.087.938,64</b>	
4.03	<b>Categoria: TRASFERIMENTI DI CAPITALE DALLA REGIONE</b>						
4.03.4214	INTERVENTI DI RINATURALIZZAZIONE DEL VERDE URBANO CON PIANTE AUTOCTONE NEI TERRITORI COMUNALI	2014 T	5.720,20 5.720,20	3.310,13 3.310,13	0,00 0,00	2.410,07 2.410,07	Insussistenza
4.03.4215	REDAZIONE PIANO DI ASSESTAMENTO FORESTALE-	2001 T	1.132,53 1.132,53	0,00 0,00	0,00 0,00	1.132,53 1.132,53	Insussistenza
4.03.4216	L.219/81 E SUCC.- RIMODULAZIONE FONDI ASSEGNATI DAL CIPE DELIB. 06.8.1999, N. 163	2001 T	550.948,80 550.948,80	174.045,41 174.045,41	66.853,41 66.853,41	376.903,39 376.903,39	Insussistenza
4.03.4218	CONTRIBUTO REGIONALE PER ADEGUAMENTO DELLA STRUMENTAZIONE URBANISTICA	2003 T	15.495,00 15.495,00	0,00 0,00	0,00 0,00	15.495,00 15.495,00	Insussistenza
4.03.4302	CONTRIBUTO PO FESR PER REALIZZAZIONE DI UN POLO MUSEALE	2013 2014 T	210.000,00 129.851,00 339.851,00	0,00 64.925,50 64.925,50	0,00 64.925,50 64.925,50	210.000,00 64.925,50 274.925,50	Insussistenza Insussistenza
4.03.4303	CONTRIBUTO REGIONALE PER INTERVENTI DI PROTEZIONE E CONTENIMENTO DEL RILEVATO STRADALE-STRADA SERRAPOTINA	2013 T	121.250,00 121.250,00	113.557,45 113.557,45	113.557,45 113.557,45	7.692,55 7.692,55	Insussistenza
4.03.4304	LAVORI DI RIQUALIFICAZIONE PERCORSO IPPOTURISTICO CASTRONUOVO CALVERA. CONTR. REG	2014 T	100.000,00 100.000,00	0,00 0,00	0,00 0,00	100.000,00 100.000,00	Insussistenza
4.03.4305	RIMBORSO IVA LAVORI DI RIQUALIFICAZIONE PERCORSO IPPOTURISTICO CASTRONUOVO CALVERA. COMUNE DI CALVERA	2014 T	5.934,64 5.934,64	0,00 0,00	0,00 0,00	5.934,64 5.934,64	Insussistenza
4.03.4306	RIMBORSO IVA LAVORI DI RIQUALIFICAZIONE PERCORSO IPPOTURISTICO CASTRONUOVO CALVERA.	2014 T	15.831,43 15.831,43	0,00 0,00	0,00 0,00	15.831,43 15.831,43	Insussistenza
4.03.4401	L.731-RIPARAZIONE CIMITERO	1991 T	516,46 516,46	0,00 0,00	0,00 0,00	516,46 516,46	Insussistenza
4.03.4402	L.731-RIPARAZIONE ACQUEDOTTO E FONTANE	1991 T	516,46 516,46	0,00 0,00	0,00 0,00	516,46 516,46	Insussistenza
4.03.4403	L.51- SOMMA URGENZA	1991 T	10.845,59 10.845,59	0,00 0,00	0,00 0,00	10.845,59 10.845,59	Insussistenza
4.03.4404	CONTRIBUTO REGIONALE -VERDE PUBBLICO	1991 T	1.483,47 1.483,47	0,00 0,00	0,00 0,00	1.483,47 1.483,47	Insussistenza



Risorsa			Residui conservati	Accertamenti	Riscossioni	Eliminazione Residui	
Codice e Numero	Denominazione					Importo	Motivo
4.03.4406	OPERE DI CIVILTA'	1991	3.940,37	0,00	0,00	3.940,37	Insussistenza
		T	3.940,37	0,00	0,00	3.940,37	
4.03.4407	L.93/81-OPERE DI CIVILTA' NELLE CAMPAGNE	1991	676,27	0,00	0,00	676,27	Insussistenza
		T	676,27	0,00	0,00	676,27	
4.03.4408	LR.51-71 PRONTI INTERVENTI	1996	2.068,41	0,00	0,00	2.068,41	Insussistenza
		T	2.068,41	0,00	0,00	2.068,41	
4.03.4410	L.51/78 SORGENTE PONTE ORLANDO	1991	1.859,24	0,00	0,00	1.859,24	Insussistenza
		T	1.859,24	0,00	0,00	1.859,24	
4.03.4412	FONDI FEAOG-SISTEMAZIONE STRADA MARCELLINO	1993	15.005,50	0,00	0,00	15.005,50	Insussistenza
		T	15.005,50	0,00	0,00	15.005,50	
4.03.4413	SISTEMAZIONE STRADA CELOMACHINO	1992	174.135,32	0,00	0,00	174.135,32	Insussistenza
		T	174.135,32	0,00	0,00	174.135,32	
4.03.4418	CONTRIBUTO DALLA REGIONE PER ACQUISTO CASSONETTIEX L.R.27/86	1995	1.324,71	0,00	0,00	1.324,71	Insussistenza
		T	1.324,71	0,00	0,00	1.324,71	
4.03.4419	L.R.51/78 SISTEMAZIONE STRADA DIETRO LE CROCI	1995	1.168,23	0,00	0,00	1.168,23	Insussistenza
		T	1.168,23	0,00	0,00	1.168,23	
4.03.4424	FONDI FEOG OPERE VIARIE RURALI	1997	6.157,67	0,00	0,00	6.157,67	Insussistenza
		T	6.157,67	0,00	0,00	6.157,67	
4.03.4425	CONTRIBUTO REGIONALE PER LA TUTELA DELL'IGIENICITA' DELLE ACQUE	1997	2.582,28	0,00	0,00	2.582,28	Insussistenza
		1999	1.032,91	0,00	0,00	1.032,91	Insussistenza
		T	3.615,19	0,00	0,00	3.615,19	
4.03.4427	CONTRIBUTO REGIONALE PER LA TUTELA DELL'IGIENE PUBBLICA-BONIFICA DISCARICA.	1997	15.493,71	0,00	0,00	15.493,71	Insussistenza
		T	15.493,71	0,00	0,00	15.493,71	
4.03.4428	CONTRIBUTO REGIONALE PER APPROVVIGIONAMENTO IDRICO.	1997	4.815,50	0,00	0,00	4.815,50	Insussistenza
		1998	3.098,74	0,00	0,00	3.098,74	Insussistenza
		T	7.914,24	0,00	0,00	7.914,24	
4.03.4434	CONTRIBUTO REGIONALE PER LAVORI RECINZIONE E SISTEMAZIONE SORGENTE SAN VITO.	1998	2.582,28	0,00	0,00	2.582,28	Insussistenza
		T	2.582,28	0,00	0,00	2.582,28	
4.03.4444	PSR FERS BASILICATA 2007-2013-POIS	2011	32.007,55	29.602,73	29.602,73	2.404,82	Insussistenza
		T	32.007,55	29.602,73	29.602,73	2.404,82	
4.03.4469	MISURA 125-PSR BASILICATA ACQUEDOTTO SPADAREA A ACQUA CANTORE	2013	151.550,00	0,00	0,00	151.550,00	Insussistenza
		T	151.550,00	0,00	0,00	151.550,00	
4.03.4470	DGR 1354/2013 INIZIATIVE PROGETTI RSU	2013	50.000,00	0,00	0,00	50.000,00	Insussistenza
		T	50.000,00	0,00	0,00	50.000,00	
4.03.4471	CONTRIBUTO GAL LA CITTADELLA DEL SAPERE -VALORIZZAZIONE E FRUIZIONE SPAZI NATURALI	2013	24.000,00	0,00	0,00	24.000,00	Insussistenza
		T	24.000,00	0,00	0,00	24.000,00	





Risorsa			Residui conservati	Accertamenti	Riscossioni	Eliminazione Residui	
Codice e Numero	Denominazione					Importo	Motivo
4.03.4472	CONTRIBUTO GAL LA CITTADELLA DEL SAPERE -INFORMATIZZAZIONE	2013	12.000,00	0,00	0,00	12.000,00	Insussistenza
		T	12.000,00	0,00	0,00	12.000,00	
4.03.4474	DELIBERA CIPE 45/2012 LAVORI PUBBLICI	2013	27.200,00	0,00	0,00	27.200,00	Insussistenza
		T	27.200,00	0,00	0,00	27.200,00	
4.03.4715	LR 51/78 SALDO CONTABILITA' FINALE FINAITA	2001	2.280,53	0,00	0,00	2.280,53	Insussistenza
		T	2.280,53	0,00	0,00	2.280,53	
4.03.4729	POR BASILICATA 200/2006 EROGAZIONE PER SOSTEGNO DELL'INNOVAZIONE TECNOLOGICA E DEL CONTENIMENTO DEI CONSUMI ENERGETICI	2008	1.425,26	0,00	0,00	1.425,26	Insussistenza
		T	1.425,26	0,00	0,00	1.425,26	
4.03.5349	DGR 923/2012 RIQUALIFICAZIONE E VALORIZZAZIONE CENTRO STORICO	2012	35.000,00	7.293,26	6.682,64	27.706,74	Insussistenza
		T	35.000,00	7.293,26	6.682,64	27.706,74	
<b>TOTALE Categoria 4.03</b>			<b>1.740.930,06</b>	<b>392.734,48</b>	<b>281.621,73</b>	<b>1.348.195,58</b>	
4.04	<b>Categoria: TRASFERIMENTI DI CAPITALE DA ALTRI ENTI DEL SETTORE PUBBLICO</b>						
4.04.4437	LR.51/78 CONTRIBUTO REGIONALE PER RIPRISTINO RETE IDRICA A SEVIZIO DELLE C/DE VURRO COVILE TERZO MARSILIO	2000	957,59	0,00	0,00	957,59	Insussistenza
		T	957,59	0,00	0,00	957,59	
4.04.4442	DELIBERA CIPE 37/2006-ASSEGNAZIONE FONDI TRA I COMUNI TERREMOTATI DELLA CAMPANIA E DELLA BASILICATA	2006	582.000,00	14.000,00	0,00	568.000,00	Insussistenza
		2007	87,44	0,00	0,00	87,44	Insussistenza
		T	582.087,44	14.000,00	0,00	568.087,44	
4.04.4502	L.R.19/78-IMPIANTO TELEFONIA	1991	9.091,97	0,00	0,00	9.091,97	Insussistenza
		T	9.091,97	0,00	0,00	9.091,97	
4.04.4504	CONSTRUZIONE STRADA SARRIO	1991	818,27	0,00	0,00	818,27	Insussistenza
		T	818,27	0,00	0,00	818,27	
4.04.4505	CASMEZ-COSTRUZIONE STRADA CELAGRESTI-CODA DELLA VOLPE	1991	1.432,09	0,00	0,00	1.432,09	Insussistenza
		T	1.432,09	0,00	0,00	1.432,09	
4.04.4506	L.80/84-INTERVENTO R.I.F.	1991	15.493,71	0,00	0,00	15.493,71	Insussistenza
		T	15.493,71	0,00	0,00	15.493,71	
4.04.4508	CONTRIBUTO CM PER ADEGUAMENTO CHALET	1991	5.164,57	0,00	0,00	5.164,57	Insussistenza
		T	5.164,57	0,00	0,00	5.164,57	
4.04.4509	CONTRIBUTO CM PER EMERGENZA ED ARREDO URBANO	1991	2.062,03	0,00	0,00	2.062,03	Insussistenza
		T	2.062,03	0,00	0,00	2.062,03	
4.04.4510	CONTRIBUTO CM PER OPERE DI CIVILTA'	1991	6.325,25	0,00	0,00	6.325,25	Insussistenza
		T	6.325,25	0,00	0,00	6.325,25	
4.04.4514	PROGETTO APD CS/269- CAMPO SPORTIVO-ANTICIPAZIONE SPESE NGENERALI.	1993	1.394,43	0,00	0,00	1.394,43	Insussistenza
		T	1.394,43	0,00	0,00	1.394,43	
4.04.4515	LR.19/79 CONTRIBUTO CMONTANA PER OPERE DI CIVILTA'	1996	5.035,45	0,00	0,00	5.035,45	Insussistenza
		T	5.035,45	0,00	0,00	5.035,45	
<b>TOTALE Categoria 4.04</b>			<b>629.862,80</b>	<b>14.000,00</b>	<b>0,00</b>	<b>615.862,80</b>	




Risorsa			Residui conservati	Accertamenti	Riscossioni	Eliminazione Residui	
Codice e Numero	Denominazione					Importo	Motivo
	<b>Riassunto Titolo IV</b> -ENTRATE DERIVANTI DA ALIENAZIONI, DA TRASFERIMENTI DI CAPITALE E DA RISCOSSIONI DI CREDITI						
	<b>Categoria 4.01</b> ALIENAZIONI DI BENI PATRIMONIALI		500,00	0,00	0,00	500,00	
	<b>Categoria 4.02</b> TRASFERIMENTI DI CAPITALE DALLO STATO		1.120.898,81	32.960,17	0,00	1.087.938,64	
	<b>Categoria 4.03</b> TRASFERIMENTI DI CAPITALE DALLA REGIONE		1.740.930,06	392.734,48	281.621,73	1.348.195,58	
	<b>Categoria 4.04</b> TRASFERIMENTI DI CAPITALE DA ALTRI ENTI DEL SETTORE PUBBLICO		629.862,80	14.000,00	0,00	615.862,80	
	<b>TOTALE TITOLO IV</b>		<b>3.492.191,67</b>	<b>439.694,65</b>	<b>281.621,73</b>	<b>3.052.497,02</b>	
	<b>TITOLO V</b> ENTRATE DERIVANTI DA ACCENSIONE DI PRESTITI						
5.02	<b>Categoria:</b> FINANZIAMENTI A BREVE TERMINE						
5.02.5201	RETE FOGNARIA	1991	14.118,11	0,00	0,00	14.118,11	Insussistenza
		T	14.118,11	0,00	0,00	14.118,11	
	<b>TOTALE Categoria 5.02</b>		<b>14.118,11</b>	<b>0,00</b>	<b>0,00</b>	<b>14.118,11</b>	
5.03	<b>Categoria:</b> ASSUNZIONE DI MUTUI						
5.03.5303	MUTUO PER PARCHEGGIO PUBBLICO	1991	8.027,36	0,00	0,00	8.027,36	Insussistenza
		T	8.027,36	0,00	0,00	8.027,36	
5.03.5304	MUTUO PER PUBBLICA ILLUMINAZIONE	1991	3.616,78	0,00	0,00	3.616,78	Insussistenza
		T	3.616,78	0,00	0,00	3.616,78	
5.03.5309	MUTUO PER VIABILITA' L.424/85	1991	18.098,25	0,00	0,00	18.098,25	Insussistenza
		T	18.098,25	0,00	0,00	18.098,25	
5.03.5310	MUTUO PER RETE FOGNANTE DIETRO LE CROCI	1991	8.534,24	0,00	0,00	8.534,24	Insussistenza
		T	8.534,24	0,00	0,00	8.534,24	
5.03.5312	MUTUO PER IMPIANTO DEPURAZIONE	1991	1.103,12	0,00	0,00	1.103,12	Insussistenza
		T	1.103,12	0,00	0,00	1.103,12	
5.03.5313	MUTUO PER STRADA CELOMACHINO	1991	336,36	0,00	0,00	336,36	Insussistenza
		T	336,36	0,00	0,00	336,36	
5.03.5314	MUTUO PER SISTEMAZIONE STRADA MARSILIO	1991	1.794,52	0,00	0,00	1.794,52	Insussistenza
		T	1.794,52	0,00	0,00	1.794,52	
5.03.5315	MUTUO PER SISTEMAZIONE STRADA NOCARO-NOCARELLOTUFARA -TITOLO	1991	3.013,08	0,00	0,00	3.013,08	Insussistenza
		T	3.013,08	0,00	0,00	3.013,08	
5.03.5316	SISTEMAZIONE STRADA COVILE	1991	581,82	0,00	0,00	581,82	Insussistenza
		T	581,82	0,00	0,00	581,82	
5.03.5317	MUTUO PER ILLUMINAZIONE MRSILIO-VURRO-NOCARELLO	1991	2.692,89	0,00	0,00	2.692,89	Insussistenza
		T	2.692,89	0,00	0,00	2.692,89	
5.03.5319	RIPARAZIONE STRADA NOCARO-NOCARELLO	1991	1.025,58	0,00	0,00	1.025,58	Insussistenza
		T	1.025,58	0,00	0,00	1.025,58	



Risorsa			Residui conservati	Accertamenti	Riscossioni	Eliminazione Residui	
Codice e Numero	Denominazione					Importo	Motivo
5.03.5320	SISTEMAZIONE STRADA DIETRO LE CROCI	1991	1.735,65	0,00	0,00	1.735,65	Insussistenza
		T	1.735,65	0,00	0,00	1.735,65	
5.03.5324	MUTUO PER COSTRUZIONE VIABILITA'ACCESSOCATUNA	1991	2.591,12	0,00	0,00	2.591,12	Insussistenza
		T	2.591,12	0,00	0,00	2.591,12	
5.03.5328	MUTUO PER IMPIANTO SOLLEVAMENTO BIVIO-TITOLO-COLLE-GAMENTO DELLE RETI IDRICHE NOCARELLO-VURRO MARSILIOE SERBATOIO COZZO LEPRE CON SERBATOIO CENTRO	1993	77.468,53	0,00	0,00	77.468,53	Insussistenza
		1994	10.458,40	0,00	0,00	10.458,40	Insussistenza
		T	87.926,93	0,00	0,00	87.926,93	
<b>TOTALE Categoria 5.03</b>			<b>141.077,70</b>	<b>0,00</b>	<b>0,00</b>	<b>141.077,70</b>	
<b>Riassunto Titolo V-ENTRATE DERIVANTI DA ACCENSIONE DI PRESTITI</b>							
<b>Categoria 5.02 FINANZIAMENTI A BREVE TERMINE</b>			14.118,11	0,00	0,00	14.118,11	
<b>Categoria 5.03 ASSUNZIONE DI MUTUI</b>			141.077,70	0,00	0,00	141.077,70	
<b>TOTALE TITOLO V</b>			<b>155.195,81</b>	<b>0,00</b>	<b>0,00</b>	<b>155.195,81</b>	



Risorsa		Residui conservati	Accertamenti	Riscossioni	Eliminazione Residui	
Codice e Numero	Denominazione				Importo	Motivo
<b>RIEPILOGO DEI TITOLI</b>						
	<b>Titolo I</b> ENTRATE TRIBUTARIE	16.565,66	0,00	0,00	16.565,66	
	<b>Titolo II</b> ENTRATE DERIVANTI DA CONTRIBUTI E TRASFERIMENTI CORRENTI DELLO STATO, DELLA REGIONE E DI ALTRI ENTI PUBBLICI ANCHE IN RAPPORTO ALL'ESERCIZIO DI FUNZIONI DELEGATE DALLA REGIONE	43.064,43	8.486,90	8.451,84	34.577,53	
	<b>Titolo III</b> ENTRATE EXTRATRIBUTARIE	24.575,02	1.740,37	372,70	22.834,65	
	<b>Titolo IV</b> ENTRATE DERIVANTI DA ALIENAZIONI, DA TRASFERIMENTI DI CAPITALE E DA RISCOSSIONI DI CREDITI	3.492.191,67	439.694,65	281.621,73	3.052.497,02	
	<b>Titolo V</b> ENTRATE DERIVANTI DA ACCENSIONE DI PRESTITI	155.195,81	0,00	0,00	155.195,81	
<b>TOTALE</b>		<b>3.731.592,59</b>	<b>449.921,92</b>	<b>290.446,27</b>	<b>3.281.670,67</b>	



**ENTE: COMUNE DI CASTRONUOVO DI SANT' ANDREA**

**PROVINCIA: POTENZA**

**ALLEGATO AL CONTO DI BILANCIO  
ELENCO RESIDUI PASSIVI ELIMINATI**

**ANNO: 2015**



Intervento			Residui conservati	Impegni	Pagamenti	Eliminazione Residui	
Codice e Numero	Denominazione					Importo	Motivo
<b>TITOLO I</b>							
SPESE CORRENTI							
1.01	<b>Funzione:</b> FUNZIONI GENERALI DI AMMINISTRAZIONE, DI GESTIONE E DI CONTROLLO						
1.01.01	<b>Servizio:</b> ORGANI ISTITUZIONALI, PARTECIPAZIONI E DECENTRAMENTO						
1.01.01.03	PRESTAZIONI DI SERVIZIO	2007	607,81	0,00	0,00	607,81	Insussistenza
		2008	2.500,00	0,00	0,00	2.500,00	Insussistenza
		2012	5.897,63	0,00	0,00	5.897,63	Insussistenza
		2013	586,00	0,00	0,00	586,00	Insussistenza
		2014	2.022,01	1.436,01	1.414,20	586,00	Insussistenza
		T	11.613,45	1.436,01	1.414,20	10.177,44	
1.01.01.05	TRASFERIMENTI	2013	1.035,54	0,00	0,00	1.035,54	Insussistenza
		T	12.648,99	1.436,01	1.414,20	11.212,98	
<b>TOTALE Servizio 1.01.01</b>			<b>12.648,99</b>	<b>1.436,01</b>	<b>1.414,20</b>	<b>11.212,98</b>	
1.01.02	<b>Servizio:</b> SEGRETERIA GENERALE, PERSONALE E ORGANIZZAZIONE						
1.01.02.01	PERSONALE	2008	879,28	0,00	0,00	879,28	Insussistenza
		2011	24.819,72	2.000,00	0,00	22.819,72	Insussistenza
		2012	5.000,00	0,00	0,00	5.000,00	Insussistenza
		T	30.699,00	2.000,00	0,00	28.699,00	
1.01.02.02	ACQUISTO DI BENI DI CONSUMO E/O MATERIE PRIME	2014	810,26	634,46	634,46	175,80	Insussistenza
		T	31.509,26	2.634,46	634,46	28.874,80	
1.01.02.03	PRESTAZIONI DI SERVIZIO	2012	2.036,09	0,00	0,00	2.036,09	Insussistenza
		2013	2.258,80	1.844,80	1.006,00	414,00	Insussistenza
		2014	4.080,67	4.008,47	2.103,25	72,20	Insussistenza
		T	39.884,82	8.487,73	3.743,71	31.397,09	
1.01.02.05	TRASFERIMENTI	2011	700,00	0,00	0,00	700,00	Insussistenza
		2012	5.700,00	5.000,00	0,00	700,00	Insussistenza
		T	46.284,82	13.487,73	3.743,71	32.797,09	
<b>TOTALE Servizio 1.01.02</b>			<b>46.284,82</b>	<b>13.487,73</b>	<b>3.743,71</b>	<b>32.797,09</b>	
1.01.03	<b>Servizio:</b> GESTIONE ECONOMICA, FINANZIARIA, PROGRAMMAZIONE, PROVVEDITORATO E CONTROLLO DI GESTIONE						
1.01.03.02	ACQUISTO DI BENI DI CONSUMO E/O MATERIE PRIME	2014	805,00	395,00	395,00	410,00	Insussistenza
		T	805,00	395,00	395,00	410,00	
1.01.03.03	PRESTAZIONI DI SERVIZIO	2012	188,40	101,11	0,00	87,29	Insussistenza
		2013	72,96	0,00	0,00	72,96	Insussistenza
		2014	1.195,00	912,91	912,91	282,09	Insussistenza
		T	2.261,36	1.409,02	1.307,91	852,34	



Intervento			Residui conservati	Impegni	Pagamenti	Eliminazione Residui	
Codice e Numero	Denominazione					Importo	Motivo
<b>TOTALE Servizio 1.01.03</b>			<b>2.261,36</b>	<b>1.409,02</b>	<b>1.307,91</b>	<b>852,34</b>	
1.01.05	<b>Servizio:</b> GESTIONE DEI BENI DEMANIALI E PATRIMONIALI						
1.01.05.02	ACQUISTO DI BENI DI CONSUMO E/O MATERIE PRIME	2013	47,20	0,00	0,00	47,20	Insussistenza
		2014	2.683,72	2.664,72	2.664,72	19,00	Insussistenza
		T	2.730,92	2.664,72	2.664,72	66,20	
1.01.05.03	PRESTAZIONI DI SERVIZIO	2013	4.175,48	4.174,52	3.272,70	0,96	Insussistenza
		T	6.906,40	6.839,24	5.937,42	67,16	
<b>TOTALE Servizio 1.01.05</b>			<b>6.906,40</b>	<b>6.839,24</b>	<b>5.937,42</b>	<b>67,16</b>	
1.01.06	<b>Servizio:</b> UFFICIO TECNICO						
1.01.06.03	PRESTAZIONI DI SERVIZIO	2005	2.000,00	0,00	0,00	2.000,00	Insussistenza
		2006	3.860,01	0,00	0,00	3.860,01	Insussistenza
		2011	4.800,00	0,00	0,00	4.800,00	Insussistenza
		T	10.660,01	0,00	0,00	10.660,01	
1.01.06.05	TRASFERIMENTI	2011	340,29	0,00	0,00	340,29	Insussistenza
		2012	170,82	155,82	155,82	15,00	Insussistenza
		T	11.171,12	155,82	155,82	11.015,30	
<b>TOTALE Servizio 1.01.06</b>			<b>11.171,12</b>	<b>155,82</b>	<b>155,82</b>	<b>11.015,30</b>	
1.01.07	<b>Servizio:</b> ANAGRAFE, STATO CIVILE, ELETTORALE, LEVA E SERVIZIO SCOLASTICO						
1.01.07.02	ACQUISTO DI BENI DI CONSUMO E/O MATERIE PRIME	2011	107,60	0,00	0,00	107,60	Insussistenza
		2012	112,54	0,00	0,00	112,54	Insussistenza
		T	220,14	0,00	0,00	220,14	
<b>TOTALE Servizio 1.01.07</b>			<b>220,14</b>	<b>0,00</b>	<b>0,00</b>	<b>220,14</b>	
<b>TOTALE Funzione 1.01</b>			<b>79.492,83</b>	<b>23.327,82</b>	<b>12.559,06</b>	<b>56.165,01</b>	
1.03	<b>Funzione:</b> FUNZIONI DI POLIZIA LOCALE						
1.03.01	<b>Servizio:</b> POLIZIA MUNICIPALE						
1.03.01.02	ACQUISTO DI BENI DI CONSUMO E/O MATERIE PRIME	2013	175,15	0,00	0,00	175,15	Insussistenza
		2014	747,96	747,76	571,96	0,20	Insussistenza
		T	923,11	747,76	571,96	175,35	
1.03.01.03	PRESTAZIONI DI SERVIZIO	2012	139,87	0,00	0,00	139,87	Insussistenza
		T	1.062,98	747,76	571,96	315,22	
<b>TOTALE Servizio 1.03.01</b>			<b>1.062,98</b>	<b>747,76</b>	<b>571,96</b>	<b>315,22</b>	
<b>TOTALE Funzione 1.03</b>			<b>1.062,98</b>	<b>747,76</b>	<b>571,96</b>	<b>315,22</b>	
1.04	<b>Funzione:</b> FUNZIONI DI ISTRUZIONE PUBBLICA						



Intervento			Residui conservati	Impegni	Pagamenti	Eliminazione Residui	
Codice e Numero	Denominazione					Importo	Motivo
1.04.01	<b>Servizio:</b> SCUOLA MATERNA						
1.04.01.03	PRESTAZIONI DI SERVIZIO	2013	346,00	0,00	0,00	346,00	Insussistenza
		T	346,00	0,00	0,00	346,00	
	<b>TOTALE Servizio 1.04.01</b>		<b>346,00</b>	<b>0,00</b>	<b>0,00</b>	<b>346,00</b>	
1.04.02	<b>Servizio:</b> ISTRUZIONE ELEMENTARE						
1.04.02.03	PRESTAZIONI DI SERVIZIO	2013	274,00	0,00	0,00	274,00	Insussistenza
		2014	1.800,10	1.800,00	371,50	0,10	Insussistenza
		T	2.074,10	1.800,00	371,50	274,10	
	<b>TOTALE Servizio 1.04.02</b>		<b>2.074,10</b>	<b>1.800,00</b>	<b>371,50</b>	<b>274,10</b>	
1.04.03	<b>Servizio:</b> ISTRUZIONE MEDIA						
1.04.03.02	ACQUISTO DI BENI DI CONSUMO E/O MATERIE PRIME	2013	1.926,01	0,00	0,00	1.926,01	Insussistenza
		T	1.926,01	0,00	0,00	1.926,01	
	<b>TOTALE Servizio 1.04.03</b>		<b>1.926,01</b>	<b>0,00</b>	<b>0,00</b>	<b>1.926,01</b>	
1.04.05	<b>Servizio:</b> ASSISTENZA SCOLASTICA, TRASPORTO, REFEZIONE E ALTRI SERVIZI						
1.04.05.02	ACQUISTO DI BENI DI CONSUMO E/O MATERIE PRIME	2012	24,18	0,00	0,00	24,18	Insussistenza
		2013	0,34	0,00	0,00	0,34	Insussistenza
		T	24,52	0,00	0,00	24,52	
1.04.05.03	PRESTAZIONI DI SERVIZIO	2013	661,16	0,00	0,00	661,16	Insussistenza
		T	685,68	0,00	0,00	685,68	
1.04.05.05	TRASFERIMENTI	2014	6.000,00	373,01	373,01	5.626,99	Insussistenza
		T	6.685,68	373,01	373,01	6.312,67	
	<b>TOTALE Servizio 1.04.05</b>		<b>6.685,68</b>	<b>373,01</b>	<b>373,01</b>	<b>6.312,67</b>	
	<b>TOTALE Funzione 1.04</b>		<b>11.031,79</b>	<b>2.173,01</b>	<b>744,51</b>	<b>8.858,78</b>	
1.05	<b>Funzione:</b> FUNZIONI RELATIVE ALLA CULTURA ED ALTRI BENI CULTURALI						
1.05.01	<b>Servizio:</b> BIBLIOTECHE, MUSEI E PINACOTECHES						
1.05.01.02	ACQUISTO DI BENI DI CONSUMO E/O MATERIE PRIME	2013	17,50	0,00	0,00	17,50	Insussistenza
		T	17,50	0,00	0,00	17,50	
1.05.01.03	PRESTAZIONI DI SERVIZIO	2012	7,13	0,00	0,00	7,13	Insussistenza
		2013	244,50	0,00	0,00	244,50	Insussistenza
		T	269,13	0,00	0,00	269,13	
1.05.01.05	TRASFERIMENTI	2013	14.000,00	0,00	0,00	14.000,00	Insussistenza
		T	14.269,13	0,00	0,00	14.269,13	
	<b>TOTALE Servizio 1.05.01</b>		<b>14.269,13</b>	<b>0,00</b>	<b>0,00</b>	<b>14.269,13</b>	





Intervento			Residui conservati	Impegni	Pagamenti	Eliminazione Residui	
Codice e Numero	Denominazione					Importo	Motivo
1.05.02	<b>Servizio:</b> TEATRI, ATTIVITÀ CULTURALI E SERVIZI DIVERSI NEL SETTORE CULTURALE						
1.05.02.03	PRESTAZIONI DI SERVIZIO	2011	400,00	0,00	0,00	400,00	Insussistenza
		T	400,00	0,00	0,00	400,00	
1.05.02.05	TRASFERIMENTI	2012	300,00	76,70	76,70	223,30	Insussistenza
		T	700,00	76,70	76,70	623,30	
	<b>TOTALE Servizio 1.05.02</b>		<b>700,00</b>	<b>76,70</b>	<b>76,70</b>	<b>623,30</b>	
	<b>TOTALE Funzione 1.05</b>		<b>14.969,13</b>	<b>76,70</b>	<b>76,70</b>	<b>14.892,43</b>	
1.06	<b>Funzione:</b> FUNZIONI NEL SETTORE SPORTIVO E RICREATIVO						
1.06.02	<b>Servizio:</b> STADIO COMUNALE, PALAZZO DELLO SPORT ED ALTRI IMPIANTI						
1.06.02.03	PRESTAZIONI DI SERVIZIO	2012	648,46	0,00	0,00	648,46	Insussistenza
		2013	192,00	0,00	0,00	192,00	Insussistenza
		T	840,46	0,00	0,00	840,46	
	<b>TOTALE Servizio 1.06.02</b>		<b>840,46</b>	<b>0,00</b>	<b>0,00</b>	<b>840,46</b>	
	<b>TOTALE Funzione 1.06</b>		<b>840,46</b>	<b>0,00</b>	<b>0,00</b>	<b>840,46</b>	
1.08	<b>Funzione:</b> FUNZIONI NEL CAMPO DELLA VIABILITÀ E DEI TRASPORTI						
1.08.01	<b>Servizio:</b> VIABILITÀ, CIRCOLAZIONE STRADALE E SERVIZI CONNESSI						
1.08.01.02	ACQUISTO DI BENI DI CONSUMO E/O MATERIE PRIME	2013	175,15	117,12	117,12	58,03	Insussistenza
		2014	947,95	799,06	799,06	148,89	Insussistenza
		T	1.123,10	916,18	916,18	206,92	
1.08.01.06	INTERESSI PASSIVI E ONERI FINANZIARI DIVERSI	2013	124,40	0,00	0,00	124,40	Insussistenza
		T	1.247,50	916,18	916,18	331,32	
	<b>TOTALE Servizio 1.08.01</b>		<b>1.247,50</b>	<b>916,18</b>	<b>916,18</b>	<b>331,32</b>	
1.08.02	<b>Servizio:</b> ILLUMINAZIONE PUBBLICA E SERVIZI CONNESSI						
1.08.02.02	ACQUISTO DI BENI DI CONSUMO E/O MATERIE PRIME	2012	85,13	0,00	0,00	85,13	Insussistenza
		2013	300,00	0,00	0,00	300,00	Insussistenza
		T	385,13	0,00	0,00	385,13	
1.08.02.03	PRESTAZIONI DI SERVIZIO	2012	827,93	0,00	0,00	827,93	Insussistenza
		2013	305,00	0,00	0,00	305,00	Insussistenza
		2014	23.818,85	23.818,34	7.812,02	0,51	Insussistenza
		T	25.336,91	23.818,34	7.812,02	1.518,57	
	<b>TOTALE Servizio 1.08.02</b>		<b>25.336,91</b>	<b>23.818,34</b>	<b>7.812,02</b>	<b>1.518,57</b>	
	<b>TOTALE Funzione 1.08</b>		<b>26.584,41</b>	<b>24.734,52</b>	<b>8.728,20</b>	<b>1.849,89</b>	
1.09	<b>Funzione:</b> FUNZIONI RIGUARDANTI LA GESTIONE DEL TERRITORIO E DELL'AMBIENTE						



Intervento			Residui conservati	Impegni	Pagamenti	Eliminazione Residui	
Codice e Numero	Denominazione					Importo	Motivo
1.09.03	<b>Servizio:</b> SERVIZI DI PROTEZIONE CIVILE						
1.09.03.03	PRESTAZIONI DI SERVIZIO	2014	0,01	0,00	0,00	0,01	Insussistenza
		T	0,01	0,00	0,00	0,01	
	<b>TOTALE Servizio 1.09.03</b>		<b>0,01</b>	<b>0,00</b>	<b>0,00</b>	<b>0,01</b>	
1.09.04	<b>Servizio:</b> SERVIZIO IDRICO INTEGRATO						
1.09.04.02	ACQUISTO DI BENI DI CONSUMO E/O MATERIE PRIME	2013	79,00	0,00	0,00	79,00	Insussistenza
		T	79,00	0,00	0,00	79,00	
1.09.04.03	PRESTAZIONI DI SERVIZIO	2012	2.300,00	2.000,00	0,00	300,00	Insussistenza
		T	2.379,00	2.000,00	0,00	379,00	
	<b>TOTALE Servizio 1.09.04</b>		<b>2.379,00</b>	<b>2.000,00</b>	<b>0,00</b>	<b>379,00</b>	
1.09.05	<b>Servizio:</b> SERVIZIO SMALTIMENTO RIFIUTI						
1.09.05.03	PRESTAZIONI DI SERVIZIO	2012	734,59	0,00	0,00	734,59	Insussistenza
		2013	2.787,25	0,00	0,00	2.787,25	Insussistenza
		T	3.521,84	0,00	0,00	3.521,84	
	<b>TOTALE Servizio 1.09.05</b>		<b>3.521,84</b>	<b>0,00</b>	<b>0,00</b>	<b>3.521,84</b>	
1.09.06	<b>Servizio:</b> PARCHI E SERVIZI PER LA TUTELA AMBIENTALE DEL VERDE, ALTRI SERVIZI RELATIVI AL TERRITORIO ED ALL'AMBIENTE						
1.09.06.02	ACQUISTO DI BENI DI CONSUMO E/O MATERIE PRIME	2013	622,30	0,00	0,00	622,30	Insussistenza
		T	622,30	0,00	0,00	622,30	
	<b>TOTALE Servizio 1.09.06</b>		<b>622,30</b>	<b>0,00</b>	<b>0,00</b>	<b>622,30</b>	
	<b>TOTALE Funzione 1.09</b>		<b>6.523,15</b>	<b>2.000,00</b>	<b>0,00</b>	<b>4.523,15</b>	
1.10	<b>Funzione:</b> FUNZIONI NEL SETTORE SOCIALE						
1.10.04	<b>Servizio:</b> ASSISTENZA BENEFICA PUBBLICA E SERVIZI DIVERSI ALLA PERSONA						
1.10.04.03	PRESTAZIONI DI SERVIZIO	2009	6.193,48	0,00	0,00	6.193,48	Insussistenza
		2011	8,30	0,00	0,00	8,30	Insussistenza
		2013	5.167,20	0,00	0,00	5.167,20	Insussistenza
		T	11.368,98	0,00	0,00	11.368,98	
1.10.04.05	TRASFERIMENTI	2010	399,39	380,54	0,00	18,85	Insussistenza
		2012	191,10	0,00	0,00	191,10	Insussistenza
		2013	4.381,81	4.374,66	2.304,41	7,15	Insussistenza
		2014	10.636,31	9.922,31	4.137,72	714,00	Insussistenza
		T	26.977,59	14.677,51	6.442,13	12.300,08	
	<b>TOTALE Servizio 1.10.04</b>		<b>26.977,59</b>	<b>14.677,51</b>	<b>6.442,13</b>	<b>12.300,08</b>	
	<b>TOTALE Funzione 1.10</b>		<b>26.977,59</b>	<b>14.677,51</b>	<b>6.442,13</b>	<b>12.300,08</b>	



Intervento			Residui conservati	Impegni	Pagamenti	Eliminazione Residui	
Codice e Numero	Denominazione					Importo	Motivo
1.12	<b>Funzione:</b> FUNZIONI RELATIVE AI SERVIZI PRODUTTIVI						
1.12.06	<b>Servizio:</b> ALTRI SERVIZI PRODUTTIVI						
1.12.06.01	PERSONALE	2008	0,01	0,00	0,00	0,01	Insussistenza
		2011	956,49	0,00	0,00	956,49	Insussistenza
		2012	1.335,92	398,48	0,00	937,44	Insussistenza
		2013	3.595,25	0,00	0,00	3.595,25	Insussistenza
		2014	3.917,56	0,00	0,00	3.917,56	Insussistenza
		T	9.805,23	398,48	0,00	9.406,75	
1.12.06.07	IMPOSTE E TASSE	2010	476,93	0,00	0,00	476,93	Insussistenza
		2011	549,13	0,00	0,00	549,13	Insussistenza
		2012	329,17	0,00	0,00	329,17	Insussistenza
		2013	2.012,00	0,00	0,00	2.012,00	Insussistenza
		2014	1.679,34	85,00	85,00	1.594,34	Insussistenza
		T	14.851,80	483,48	85,00	14.368,32	
	<b>TOTALE Servizio 1.12.06</b>		<b>14.851,80</b>	<b>483,48</b>	<b>85,00</b>	<b>14.368,32</b>	
	<b>TOTALE Funzione 1.12</b>		<b>14.851,80</b>	<b>483,48</b>	<b>85,00</b>	<b>14.368,32</b>	
	<b>Riassunto Titolo I-SPESE CORRENTI</b>						
	<b>Funzione 1.01</b> FUNZIONI GENERALI DI AMMINISTRAZIONE, DI GESTIONE E DI CONTROLLO		79.492,83	23.327,82	12.559,06	56.165,01	
	<b>Funzione 1.03</b> FUNZIONI DI POLIZIA LOCALE		1.062,98	747,76	571,96	315,22	
	<b>Funzione 1.04</b> FUNZIONI DI ISTRUZIONE PUBBLICA		11.031,79	2.173,01	744,51	8.858,78	
	<b>Funzione 1.05</b> FUNZIONI RELATIVE ALLA CULTURA ED ALTRI BENI CULTURALI		14.969,13	76,70	76,70	14.892,43	
	<b>Funzione 1.06</b> FUNZIONI NEL SETTORE SPORTIVO E RICREATIVO		840,46	0,00	0,00	840,46	
	<b>Funzione 1.08</b> FUNZIONI NEL CAMPO DELLA VIABILITÀ E DEI TRASPORTI		26.584,41	24.734,52	8.728,20	1.849,89	
	<b>Funzione 1.09</b> FUNZIONI RIGUARDANTI LA GESTIONE DEL TERRITORIO E DELL'AMBIENTE		6.523,15	2.000,00	0,00	4.523,15	
	<b>Funzione 1.10</b> FUNZIONI NEL SETTORE SOCIALE		26.977,59	14.677,51	6.442,13	12.300,08	
	<b>Funzione 1.12</b> FUNZIONI RELATIVE AI SERVIZI PRODUTTIVI		14.851,80	483,48	85,00	14.368,32	
	<b>TOTALE TITOLO I</b>		<b>182.334,14</b>	<b>68.220,80</b>	<b>29.207,56</b>	<b>114.113,34</b>	
	<b>TITOLO II</b> SPESE IN CONTO CAPITALE						
2.01	<b>Funzione:</b> FUNZIONI GENERALI DI AMMINISTRAZIONE, DI GESTIONE E DI CONTROLLO						
2.01.05	<b>Servizio:</b> GESTIONE DEI BENI DEMANIALI E PATRIMONIALI						
2.01.05.01	ACQUISIZIONE DI BENI IMMOBILI	2011	186,04	0,00	0,00	186,04	Insussistenza
		2012	27.706,74	0,00	0,00	27.706,74	Insussistenza
		2013	210.000,00	0,00	0,00	210.000,00	Insussistenza
		2014	307.434,43	59.531,10	59.531,10	247.903,33	, Insussistenza



Intervento			Residui conservati	Impegni	Pagamenti	Eliminazione Residui	
Codice e Numero	Denominazione					Importo	Motivo
2.01.05.05	ACQUISIZIONE DI BENI MOBILI, MACCHINE ED ATTREZZATURE SCIENTIFICHE	T 2013	545.327,21 15.000,00	59.531,10 0,00	59.531,10 0,00	485.796,11 15.000,00	Insussistenza
2.01.05.06	INCARICHI PROFESSIONALI ESTERNI	T 1997	560.327,21 10.329,14	59.531,10 0,00	59.531,10 0,00	500.796,11 10.329,14	Insussistenza
	<b>TOTALE Servizio 2.01.05</b>		<b>570.656,35</b>	<b>59.531,10</b>	<b>59.531,10</b>	<b>511.125,25</b>	
2.01.06	<b>Servizio:</b> UFFICIO TECNICO						
2.01.06.05	ACQUISIZIONE DI BENI MOBILI, MACCHINE ED ATTREZZATURE SCIENTIFICHE	T 2002	116,59 116,59	0,00 0,00	0,00 0,00	116,59 116,59	Insussistenza
2.01.06.06	INCARICHI PROFESSIONALI ESTERNI	T 2001	160,30 276,89	0,00 0,00	0,00 0,00	160,30 276,89	Insussistenza
	<b>TOTALE Servizio 2.01.06</b>		<b>276,89</b>	<b>0,00</b>	<b>0,00</b>	<b>276,89</b>	
	<b>TOTALE Funzione 2.01</b>		<b>570.933,24</b>	<b>59.531,10</b>	<b>59.531,10</b>	<b>511.402,14</b>	
2.04	<b>Funzione:</b> FUNZIONI DI ISTRUZIONE PUBBLICA						
2.04.02	<b>Servizio:</b> ISTRUZIONE ELEMENTARE						
2.04.02.01	ACQUISIZIONE DI BENI IMMOBILI	T 1991 2014	4.439,12 30.000,00 34.439,12	0,00 0,00 0,00	0,00 0,00 0,00	4.439,12 30.000,00 34.439,12	Insussistenza Insussistenza
	<b>TOTALE Servizio 2.04.02</b>		<b>34.439,12</b>	<b>0,00</b>	<b>0,00</b>	<b>34.439,12</b>	
	<b>TOTALE Funzione 2.04</b>		<b>34.439,12</b>	<b>0,00</b>	<b>0,00</b>	<b>34.439,12</b>	
2.06	<b>Funzione:</b> FUNZIONI NEL SETTORE SPORTIVO E RICREATIVO						
2.06.01	<b>Servizio:</b> PISCINE COMUNALE						
2.06.01.01	ACQUISIZIONE DI BENI IMMOBILI	T 2013 2014	30.000,00 6.300,00 36.300,00	0,00 0,00 0,00	0,00 0,00 0,00	30.000,00 6.300,00 36.300,00	Insussistenza Insussistenza
	<b>TOTALE Servizio 2.06.01</b>		<b>36.300,00</b>	<b>0,00</b>	<b>0,00</b>	<b>36.300,00</b>	
2.06.02	<b>Servizio:</b> STADIO COMUNALE, PALAZZO DELLO SPORT ED ALTRI IMPIANTI						
2.06.02.01	ACQUISIZIONE DI BENI IMMOBILI	T 1991 1992 1993 1998 2010	21.412,25 2.081,86 1.394,43 483,61 58,41 25.430,56	0,00 0,00 0,00 0,00 0,00 0,00	0,00 0,00 0,00 0,00 0,00 0,00	21.412,25 2.081,86 1.394,43 483,61 58,41 25.430,56	Insussistenza Insussistenza Insussistenza Insussistenza Insussistenza



Intervento			Residui conservati	Impegni	Pagamenti	Eliminazione Residui	
Codice e Numero	Denominazione					Importo	Motivo
2.06.02.05	ACQUISIZIONE DI BENI MOBILI, MACCHINE ED ATTREZZATURE SCIENTIFICHE	1991	1.549,37	0,00	0,00	1.549,37	Insussistenza
		2008	1.958,00	0,00	0,00	1.958,00	Insussistenza
		T	28.937,93	0,00	0,00	28.937,93	
	<b>TOTALE Servizio 2.06.02</b>		<b>28.937,93</b>	<b>0,00</b>	<b>0,00</b>	<b>28.937,93</b>	
	<b>TOTALE Funzione 2.06</b>		<b>65.237,93</b>	<b>0,00</b>	<b>0,00</b>	<b>65.237,93</b>	
2.07	<b>Funzione: FUNZIONI NEL CAMPO TURISTICO</b>						
2.07.01	<b>Servizio: SERVIZI TURISTICI</b>						
2.07.01.01	ACQUISIZIONE DI BENI IMMOBILI	1991	13.208,68	0,00	0,00	13.208,68	Insussistenza
		2002	4.246,77	0,00	0,00	4.246,77	Insussistenza
		2008	0,02	0,00	0,00	0,02	Insussistenza
		2010	4,00	0,00	0,00	4,00	Insussistenza
		2011	19,67	0,00	0,00	19,67	Insussistenza
		2014	200.000,00	0,00	0,00	200.000,00	Insussistenza
		T	217.479,14	0,00	0,00	217.479,14	
	<b>TOTALE Servizio 2.07.01</b>		<b>217.479,14</b>	<b>0,00</b>	<b>0,00</b>	<b>217.479,14</b>	
	<b>TOTALE Funzione 2.07</b>		<b>217.479,14</b>	<b>0,00</b>	<b>0,00</b>	<b>217.479,14</b>	
2.08	<b>Funzione: FUNZIONI NEL CAMPO DELLA VIABILITÀ E DEI TRASPORTI</b>						
2.08.01	<b>Servizio: VIABILITÀ, CIRCOLAZIONE STRADALE E SERVIZI CONNESSI</b>						
2.08.01.01	ACQUISIZIONE DI BENI IMMOBILI	1991	261.409,23	144.530,66	0,00	116.878,57	Insussistenza
		1992	175.421,27	0,00	0,00	175.421,27	Insussistenza
		1993	55.459,60	0,00	0,00	55.459,60	Insussistenza
		1994	8.654,24	0,00	0,00	8.654,24	Insussistenza
		1995	3.921,65	0,00	0,00	3.921,65	Insussistenza
		1996	29.990,10	0,00	0,00	29.990,10	Insussistenza
		1997	3.920,06	0,00	0,00	3.920,06	Insussistenza
		1998	7.746,94	0,00	0,00	7.746,94	Insussistenza
		1999	3.368,31	0,00	0,00	3.368,31	Insussistenza
		2000	17.716,80	0,00	0,00	17.716,80	Insussistenza
		2001	15.762,28	0,00	0,00	15.762,28	Insussistenza
		2002	10.275,57	0,00	0,00	10.275,57	Insussistenza
		2011	7.000,00	0,00	0,00	7.000,00	Insussistenza
		2012	0,13	0,00	0,00	0,13	Insussistenza
		2013	148.902,47	114.009,45	113.557,45	34.893,02	Insussistenza
		2014	121.766,07	0,00	0,00	121.766,07	Insussistenza



Intervento			Residui conservati	Impegni	Pagamenti	Eliminazione Residui	
Codice e Numero	Denominazione					Importo	Motivo
		T	871.314,72	258.540,11	113.557,45	612.774,61	
2.08.01.05	ACQUISIZIONE DI BENI MOBILI, MACCHINE ED ATTREZZATURE SCIENTIFICHE	1992	12.363,98	0,00	0,00	12.363,98	Insussistenza
		1996	6.970,32	0,00	0,00	6.970,32	Insussistenza
2.08.01.06	INCARICHI PROFESSIONALI ESTERNI	T	890.649,02	258.540,11	113.557,45	632.108,91	
		1999	3.098,74	0,00	0,00	3.098,74	Insussistenza
		T	893.747,76	258.540,11	113.557,45	635.207,65	
	<b>TOTALE Servizio 2.08.01</b>		<b>893.747,76</b>	<b>258.540,11</b>	<b>113.557,45</b>	<b>635.207,65</b>	
2.08.02	<b>Servizio: ILLUMINAZIONE PUBBLICA E SERVIZI CONESSI</b>						
2.08.02.01	ACQUISIZIONE DI BENI IMMOBILI	1991	351,76	0,00	0,00	351,76	Insussistenza
		1997	18.075,99	0,00	0,00	18.075,99	Insussistenza
		1998	5.499,45	0,00	0,00	5.499,45	Insussistenza
		2000	66,70	0,00	0,00	66,70	Insussistenza
		2001	9.296,22	0,00	0,00	9.296,22	Insussistenza
		2002	2.811,79	0,00	0,00	2.811,79	Insussistenza
		2004	9.556,93	0,00	0,00	9.556,93	Insussistenza
2.08.02.05	ACQUISIZIONE DI BENI MOBILI, MACCHINE ED ATTREZZATURE SCIENTIFICHE	T	45.658,84	0,00	0,00	45.658,84	
		1996	795,18	0,00	0,00	795,18	Insussistenza
2.08.02.06	INCARICHI PROFESSIONALI ESTERNI	T	46.454,02	0,00	0,00	46.454,02	
		1999	1.291,14	0,00	0,00	1.291,14	Insussistenza
		T	47.745,16	0,00	0,00	47.745,16	
	<b>TOTALE Servizio 2.08.02</b>		<b>47.745,16</b>	<b>0,00</b>	<b>0,00</b>	<b>47.745,16</b>	
2.08.03	<b>Servizio: TARSORTI PUBBLICI LOCALI E SERVIZI CONESSI</b>						
2.08.03.05	ACQUISIZIONE DI BENI MOBILI, MACCHINE ED ATTREZZATURE SCIENTIFICHE	1991	9.091,97	0,00	0,00	9.091,97	Insussistenza
		T	9.091,97	0,00	0,00	9.091,97	
	<b>TOTALE Servizio 2.08.03</b>		<b>9.091,97</b>	<b>0,00</b>	<b>0,00</b>	<b>9.091,97</b>	
	<b>TOTALE Funzione 2.08</b>		<b>950.584,89</b>	<b>258.540,11</b>	<b>113.557,45</b>	<b>692.044,78</b>	
2.09	<b>Funzione: FUNZIONI RIGUARDANTI LA GESTIONE DEL TERRITORIO E DELL'AMBIENTE</b>						
2.09.01	<b>Servizio: URBANISTICA E GESTIONE DEL TERRITORIO</b>						
2.09.01.01	ACQUISIZIONE DI BENI IMMOBILI	1991	18.044,23	0,00	0,00	18.044,23	Insussistenza
		1995	5.760,24	0,00	0,00	5.760,24	Insussistenza
		T	23.804,47	0,00	0,00	23.804,47	
2.09.01.06	INCARICHI PROFESSIONALI ESTERNI	1995	1.716,20	0,00	0,00	1.716,20	Insussistenza
		1999	20.658,28	0,00	0,00	20.658,28	Insussistenza
		2003	20.929,00	0,00	0,00	20.929,00	Insussistenza



Intervento			Residui conservati	Impegni	Pagamenti	Eliminazione Residui	
Codice e Numero	Denominazione					Importo	Motivo
		2005	5.156,00	0,00	0,00	5.156,00	Insussistenza
		2007	5.000,00	0,00	0,00	5.000,00	Insussistenza
		2009	26.613,82	0,00	0,00	26.613,82	Insussistenza
		T	103.877,77	0,00	0,00	103.877,77	
2.09.01.07	TRASFERIMENTI DI CAPITALE	1997	2.717,94	0,00	0,00	2.717,94	Insussistenza
		2001	376.903,39	0,00	0,00	376.903,39	Insussistenza
		2007	619,00	0,00	0,00	619,00	Insussistenza
		2009	500,00	0,00	0,00	500,00	Insussistenza
		2010	500,00	0,00	0,00	500,00	Insussistenza
		T	485.118,10	0,00	0,00	485.118,10	
	<b>TOTALE Servizio 2.09.01</b>		<b>485.118,10</b>	<b>0,00</b>	<b>0,00</b>	<b>485.118,10</b>	
2.09.02	<b>Servizio: EDILIZIA RESIDENZIALE PUBBLICA LOCALE E PIANI DI EDILIZIA ECONOMICO-POPALARI</b>						
2.09.02.01	ACQUISIZIONE DI BENI IMMOBILI	2010	0,01	0,00	0,00	0,01	Insussistenza
		T	0,01	0,00	0,00	0,01	
2.09.02.05	ACQUISIZIONE DI BENI MOBILI, MACCHINE ED ATTREZZATURE SCIENTIFICHE	2001	1.696,46	0,00	0,00	1.696,46	Insussistenza
		T	1.696,47	0,00	0,00	1.696,47	
	<b>TOTALE Servizio 2.09.02</b>		<b>1.696,47</b>	<b>0,00</b>	<b>0,00</b>	<b>1.696,47</b>	
2.09.03	<b>Servizio: SERVIZI DI PROTEZIONE CIVILE</b>						
2.09.03.07	TRASFERIMENTI DI CAPITALE	2006	568.000,00	0,00	0,00	568.000,00	Insussistenza
		2010	480.000,00	960,17	960,17	479.039,83	, Insussistenza
		2013	136.000,00	0,00	0,00	136.000,00	Insussistenza
		T	1.184.000,00	960,17	960,17	1.183.039,83	
	<b>TOTALE Servizio 2.09.03</b>		<b>1.184.000,00</b>	<b>960,17</b>	<b>960,17</b>	<b>1.183.039,83</b>	
2.09.04	<b>Servizio: SERVIZIO IDRICO INTEGRATO</b>						
2.09.04.01	ACQUISIZIONE DI BENI IMMOBILI	1991	98.753,74	0,00	0,00	98.753,74	, Insussistenza
		1993	1.329,50	0,00	0,00	1.329,50	Insussistenza
		1994	10.786,16	0,00	0,00	10.786,16	Insussistenza
		1997	4.816,02	0,00	0,00	4.816,02	Insussistenza
		1998	16.580,03	0,00	0,00	16.580,03	Insussistenza
		2000	907,37	0,00	0,00	907,37	Insussistenza
		2002	2.183,37	0,00	0,00	2.183,37	Insussistenza
		2007	0,10	0,00	0,00	0,10	Insussistenza
		2013	276.280,00	4.117,50	4.117,50	272.162,50	, Insussistenza
		T	411.636,29	4.117,50	4.117,50	407.518,79	



Intervento			Residui conservati	Impegni	Pagamenti	Eliminazione Residui	
Codice e Numero	Denominazione					Importo	Motivo
2.09.04.05	ACQUISIZIONE DI BENI MOBILI, MACCHINE ED ATTREZZATURE SCIENTIFICHE	1995	787,46	0,00	0,00	787,46	Insussistenza
		1997	2.504,82	0,00	0,00	2.504,82	Insussistenza
		1998	67,14	0,00	0,00	67,14	Insussistenza
		T	414.995,71	4.117,50	4.117,50	410.878,21	
2.09.04.06	INCARICHI PROFESSIONALI ESTERNI	1999	3.098,74	0,00	0,00	3.098,74	Insussistenza
		T	418.094,45	4.117,50	4.117,50	413.976,95	
	<b>TOTALE Servizio 2.09.04</b>		<b>418.094,45</b>	<b>4.117,50</b>	<b>4.117,50</b>	<b>413.976,95</b>	
2.09.05	<b>Servizio:</b> SERVIZIO SMALTIMENTO RIFIUTI						
2.09.05.01	ACQUISIZIONE DI BENI IMMOBILI	1991	512,66	0,00	0,00	512,66	Insussistenza
		T	512,66	0,00	0,00	512,66	
2.09.05.05	ACQUISIZIONE DI BENI MOBILI, MACCHINE ED ATTREZZATURE SCIENTIFICHE	1995	3.873,43	0,00	0,00	3.873,43	Insussistenza
		1997	15.493,71	0,00	0,00	15.493,71	Insussistenza
		2013	50.000,00	0,00	0,00	50.000,00	Insussistenza
		T	69.879,80	0,00	0,00	69.879,80	
2.09.05.06	INCARICHI PROFESSIONALI ESTERNI	1999	1.032,91	0,00	0,00	1.032,91	Insussistenza
		T	70.912,71	0,00	0,00	70.912,71	
	<b>TOTALE Servizio 2.09.05</b>		<b>70.912,71</b>	<b>0,00</b>	<b>0,00</b>	<b>70.912,71</b>	
2.09.06	<b>Servizio:</b> PARCHI E SERVIZI PER LA TUTELA AMBIENTALE DEL VERDE, ALTRI SERVIZI RELATIVI AL TERRITORIO ED ALL'AMBIENTE						
2.09.06.01	ACQUISIZIONE DI BENI IMMOBILI	1991	3.514,75	0,00	0,00	3.514,75	Insussistenza
		1997	11.104,37	0,00	0,00	11.104,37	Insussistenza
		2013	4.415,83	0,00	0,00	4.415,83	Insussistenza
		2014	20.367,40	17.121,73	7.009,98	3.245,67	Insussistenza
		T	39.402,35	17.121,73	7.009,98	22.280,62	
2.09.06.05	ACQUISIZIONE DI BENI MOBILI, MACCHINE ED ATTREZZATURE SCIENTIFICHE	1991	3.098,74	0,00	0,00	3.098,74	Insussistenza
		1996	273,42	0,00	0,00	273,42	Insussistenza
		1997	5.164,57	0,00	0,00	5.164,57	Insussistenza
		T	47.939,08	17.121,73	7.009,98	30.817,35	
2.09.06.06	INCARICHI PROFESSIONALI ESTERNI	2001	1.132,53	0,00	0,00	1.132,53	Insussistenza
		T	49.071,61	17.121,73	7.009,98	31.949,88	
	<b>TOTALE Servizio 2.09.06</b>		<b>49.071,61</b>	<b>17.121,73</b>	<b>7.009,98</b>	<b>31.949,88</b>	
	<b>TOTALE Funzione 2.09</b>		<b>2.208.893,34</b>	<b>22.199,40</b>	<b>12.087,65</b>	<b>2.186.693,94</b>	
2.10	<b>Funzione:</b> FUNZIONI NEL SETTORE SOCIALE						
2.10.04	<b>Servizio:</b> ASSISTENZA BENEFICA PUBBLICA E SERVIZI DIVERSI ALLA PERSONA						






Intervento			Residui conservati	Impegni	Pagamenti	Eliminazione Residui	
Codice e Numero	Denominazione					Importo	Motivo
2.10.04.01	ACQUISIZIONE DI BENI IMMOBILI	2011	10.058,45	7.653,63	7.653,63	2.404,82	Insussistenza
		T	10.058,45	7.653,63	7.653,63	2.404,82	
	<b>TOTALE Servizio 2.10.04</b>		<b>10.058,45</b>	<b>7.653,63</b>	<b>7.653,63</b>	<b>2.404,82</b>	
2.10.05	<b>Servizio:</b> SERVIZIO NECROSCOPICO E CIMITERIALE						
2.10.05.01	ACQUISIZIONE DI BENI IMMOBILI	1991	8.631,87	0,00	0,00	8.631,87	Insussistenza
		T	8.631,87	0,00	0,00	8.631,87	
	<b>TOTALE Servizio 2.10.05</b>		<b>8.631,87</b>	<b>0,00</b>	<b>0,00</b>	<b>8.631,87</b>	
	<b>TOTALE Funzione 2.10</b>		<b>18.690,32</b>	<b>7.653,63</b>	<b>7.653,63</b>	<b>11.036,69</b>	
	<b>Riassunto Titolo II-SPESE IN CONTO CAPITALE</b>						
	<b>Funzione 2.01</b> FUNZIONI GENERALI DI AMMINISTRAZIONE, DI GESTIONE E DI CONTROLLO		570.933,24	59.531,10	59.531,10	511.402,14	
	<b>Funzione 2.04</b> FUNZIONI DI ISTRUZIONE PUBBLICA		34.439,12	0,00	0,00	34.439,12	
	<b>Funzione 2.06</b> FUNZIONI NEL SETTORE SPORTIVO E RICREATIVO		65.237,93	0,00	0,00	65.237,93	
	<b>Funzione 2.07</b> FUNZIONI NEL CAMPO TURISTICO		217.479,14	0,00	0,00	217.479,14	
	<b>Funzione 2.08</b> FUNZIONI NEL CAMPO DELLA VIABILITÀ E DEI TRASPORTI		950.584,89	258.540,11	113.557,45	692.044,78	
	<b>Funzione 2.09</b> FUNZIONI RIGUARDANTI LA GESTIONE DEL TERRITORIO E DELL'AMBIENTE		2.208.893,34	22.199,40	12.087,65	2.186.693,94	
	<b>Funzione 2.10</b> FUNZIONI NEL SETTORE SOCIALE		18.690,32	7.653,63	7.653,63	11.036,69	
	<b>TOTALE TITOLO II</b>		<b>4.066.257,98</b>	<b>347.924,24</b>	<b>192.829,83</b>	<b>3.718.333,74</b>	
	<b>TITOLO III</b>						
	<b>SPESE PER RIMBORSO DI PRESTITI</b>						
3.01	<b>Funzione:</b> FUNZIONI GENERALI DI AMMINISTRAZIONE, DI GESTIONE E DI CONTROLLO						
3.01.03	<b>Servizio:</b> GESTIONE ECONOMICA, FINANZIARIA, PROGRAMMAZIONE, PROVVEDITORATO E CONTROLLO DI GESTIONE						
3.01.03.03	RIMBORSO DI QUOTA CAPITALE DI MUTUI E PRESTITI	2013	69.214,51	0,00	0,00	69.214,51	Insussistenza
		T	69.214,51	0,00	0,00	69.214,51	
	<b>TOTALE Servizio 3.01.03</b>		<b>69.214,51</b>	<b>0,00</b>	<b>0,00</b>	<b>69.214,51</b>	
	<b>TOTALE Funzione 3.01</b>		<b>69.214,51</b>	<b>0,00</b>	<b>0,00</b>	<b>69.214,51</b>	
	<b>Riassunto Titolo III-SPESE PER RIMBORSO DI PRESTITI</b>						
	<b>Funzione 3.01</b> FUNZIONI GENERALI DI AMMINISTRAZIONE, DI GESTIONE E DI CONTROLLO		69.214,51	0,00	0,00	69.214,51	
	<b>TOTALE TITOLO III</b>		<b>69.214,51</b>	<b>0,00</b>	<b>0,00</b>	<b>69.214,51</b>	



Risorsa		Residui conservati	Impegni	Pagamenti	Eliminazione Residui	
Codice e Numero	Denominazione				Importo	Motivo
<b>RIEPILOGO DEI TITOLI</b>						
	<b>Titolo I</b> SPESE CORRENTI	182.334,14	68.220,80	29.207,56	114.113,34	
	<b>Titolo II</b> SPESE IN CONTO CAPITALE	4.066.257,98	347.924,24	192.829,83	3.718.333,74	
	<b>Titolo III</b> SPESE PER RIMBORSO DI PRESTITI	69.214,51	0,00	0,00	69.214,51	
	<b>TOTALE</b>	<b>4.317.806,63</b>	<b>416.145,04</b>	<b>222.037,39</b>	<b>3.901.661,59</b>	



**ENTE: COMUNE DI CASTRNUOVO DI SANT' ANDREA**

**PROVINCIA: POTENZA**

**ALLEGATO AL CONTO DI BILANCIO  
ELENCO MAGGIORI ACCERTAMENTI**

**ANNO: 2015**



Risorsa			Residui conservati e Stanziamenti iniziali di bilancio	Stanziamenti definitivi di bilancio	Accertamenti	Riscossioni	Maggiori Accertamenti	
Codice e Numero	Denominazione						Da Residuo	Da Competenza
<b>TITOLO I</b> ENTRATE TRIBUTARIE								
1.01	<b>Categoria: IMPOSTE</b>							
1.01.1002	IMPOSTA COMUNALE SULLA PUBBLICITA'	RS	0,00	0,00	0,00	0,00	0,00	
		CP	2.900,00	2.900,00	3.096,44	974,22		196,44
		T	2.900,00	2.900,00	3.096,44	974,22	0,00	196,44
<b>TOTALE Categoria 1.01</b>		RS	<b>0,00</b>	<b>0,00</b>	<b>0,00</b>	<b>0,00</b>	<b>0,00</b>	
		CP	<b>2.900,00</b>	<b>2.900,00</b>	<b>3.096,44</b>	<b>974,22</b>		<b>196,44</b>
		T	<b>2.900,00</b>	<b>2.900,00</b>	<b>3.096,44</b>	<b>974,22</b>	<b>0,00</b>	<b>196,44</b>
1.03	<b>Categoria: TRIBUTI SPECIALI ED ALTRE ENTRATE TRIBUTARIE PROPRIE</b>							
1.03.1304	FONDO DI SOLIDARIETA'	2014	31.185,66	31.185,66	39.008,08	39.008,08	7.822,42	
		RS	31.185,66	31.185,66	39.008,08	39.008,08	7.822,42	
		CP	0,00	0,00	0,00	0,00		0,00
		T	31.185,66	31.185,66	39.008,08	39.008,08	7.822,42	0,00
<b>TOTALE Categoria 1.03</b>		RS	<b>31.185,66</b>	<b>31.185,66</b>	<b>39.008,08</b>	<b>39.008,08</b>	<b>7.822,42</b>	
		CP	<b>0,00</b>	<b>0,00</b>	<b>0,00</b>	<b>0,00</b>		<b>0,00</b>
		T	<b>31.185,66</b>	<b>31.185,66</b>	<b>39.008,08</b>	<b>39.008,08</b>	<b>7.822,42</b>	<b>0,00</b>
<b>Riassunto Titolo I-ENTRATE TRIBUTARIE</b>								
<b>Categoria 1.01 IMPOSTE</b>		RS	0,00	0,00	0,00	0,00	0,00	
		CP	2.900,00	2.900,00	3.096,44	974,22		196,44
		T	2.900,00	2.900,00	3.096,44	974,22	0,00	196,44
<b>Categoria 1.03 TRIBUTI SPECIALI ED ALTRE ENTRATE TRIBUTARIE PROPRIE</b>		RS	31.185,66	31.185,66	39.008,08	39.008,08	7.822,42	
		CP	0,00	0,00	0,00	0,00		0,00
		T	31.185,66	31.185,66	39.008,08	39.008,08	7.822,42	0,00
<b>TOTALE TITOLO I</b>		RS	<b>31.185,66</b>	<b>31.185,66</b>	<b>39.008,08</b>	<b>39.008,08</b>	<b>7.822,42</b>	
		CP	<b>2.900,00</b>	<b>2.900,00</b>	<b>3.096,44</b>	<b>974,22</b>		<b>196,44</b>
		T	<b>34.085,66</b>	<b>34.085,66</b>	<b>42.104,52</b>	<b>39.982,30</b>	<b>7.822,42</b>	<b>196,44</b>
<b>TITOLO II</b> ENTRATE DERIVANTI DA CONTRIBUTI E TRASFERIMENTI CORRENTI DELLO STATO, DELLA REGIONE E DI ALTRI ENTI PUBBLICI ANCHE IN RAPPORTO ALL'ESERCIZIO DI FUNZIONI DELEGATE DALLA REGIONE								
2.01	<b>Categoria: CONTRIBUTI E TRASFERIMENTI CORRENTI DALLO STATO</b>							
2.01.2004	CONTRIBUTO PER SVILUPPO INVESTIMENTI MUTUIFINO AL 1992.	RS	0,00	0,00	0,00	0,00	0,00	
		CP	36.429,11	36.429,11	36.460,89	36.460,89		31,78
		T	36.429,11	36.429,11	36.460,89	36.460,89	0,00	31,78



Risorsa			Residui conservati e Stanziamenti iniziali di bilancio	Stanziamenti definitivi di bilancio	Accertamenti	Riscossioni	Maggiori Accertamenti	
Codice e Numero	Denominazione						Da Residuo	Da Competenza
	<b>TOTALE Categoria 2.01</b>	RS	<b>0,00</b>	<b>0,00</b>	<b>0,00</b>	<b>0,00</b>	<b>0,00</b>	
		CP	<b>36.429,11</b>	<b>36.429,11</b>	<b>36.460,89</b>	<b>36.460,89</b>		<b>31,78</b>
		T	<b>36.429,11</b>	<b>36.429,11</b>	<b>36.460,89</b>	<b>36.460,89</b>	<b>0,00</b>	<b>31,78</b>
2.02	<b>Categoria: CONTRIBUTI E TRASFERIMENTI CORRENTI DALLA REGIONE</b>							
2.02.2203	CONTRIBUTO PER FORNITURA GRATUITA LIBRI DR. 2237/99	2013	6.000,00	6.000,00	6.373,01	6.373,01	373,01	
		RS	6.000,00	6.000,00	6.373,01	6.373,01	373,01	
		CP	0,00	0,00	0,00	0,00		0,00
		T	6.000,00	6.000,00	6.373,01	6.373,01	373,01	0,00
2.02.2206	D.G.R. 1052/11. CONCESSIONE DII CONTRIBUTO PER EVENTI DI VALORIZZAZIONE DEL TERRITORIO INTERESSATO DAL PROGRAMMA SPECIALE SENISE	2013	9.475,33	9.475,33	13.717,85	4.242,52	4.242,52	
		RS	9.475,33	9.475,33	13.717,85	4.242,52	4.242,52	
		CP	0,00	0,00	0,00	0,00		0,00
		T	9.475,33	9.475,33	13.717,85	4.242,52	4.242,52	0,00
	<b>TOTALE Categoria 2.02</b>	RS	<b>15.475,33</b>	<b>15.475,33</b>	<b>20.090,86</b>	<b>10.615,53</b>	<b>4.615,53</b>	
		CP	<b>0,00</b>	<b>0,00</b>	<b>0,00</b>	<b>0,00</b>		<b>0,00</b>
		T	<b>15.475,33</b>	<b>15.475,33</b>	<b>20.090,86</b>	<b>10.615,53</b>	<b>4.615,53</b>	<b>0,00</b>
	<b>Riassunto Titolo II-ENTRATE DERIVANTI DA CONTRIBUTI E TRASFERIMENTI CORRENTI DELLO STATO, DELLA REGIONE E DI ALTRI ENTI PUBBLICI ANCHE IN RAPPORTO ALL'ESERCIZIO DI FUNZIONI DELEGATE DALLA REGIONE</b>							
	<b>Categoria 2.01 CONTRIBUTI E TRASFERIMENTI CORRENTI DALLO STATO</b>	RS	0,00	0,00	0,00	0,00	0,00	
		CP	36.429,11	36.429,11	36.460,89	36.460,89		31,78
		T	36.429,11	36.429,11	36.460,89	36.460,89	0,00	31,78
	<b>Categoria 2.02 CONTRIBUTI E TRASFERIMENTI CORRENTI DALLA REGIONE</b>	RS	15.475,33	15.475,33	20.090,86	10.615,53	4.615,53	
		CP	0,00	0,00	0,00	0,00		0,00
		T	15.475,33	15.475,33	20.090,86	10.615,53	4.615,53	0,00
	<b>TOTALE TITOLO II</b>	RS	<b>15.475,33</b>	<b>15.475,33</b>	<b>20.090,86</b>	<b>10.615,53</b>	<b>4.615,53</b>	
		CP	<b>36.429,11</b>	<b>36.429,11</b>	<b>36.460,89</b>	<b>36.460,89</b>		<b>31,78</b>
		T	<b>51.904,44</b>	<b>51.904,44</b>	<b>56.551,75</b>	<b>47.076,42</b>	<b>4.615,53</b>	<b>31,78</b>
	<b>TITOLO III</b> ENTRATE EXTRATRIBUTARIE							
3.01	<b>Categoria: PROVENTI DEI SERVIZI PUBBLICI</b>							
3.01.3004	SANZIONI AMMINISTRATIVE PER VIOLAZIONE DI REGOLAMENTI COMUNALI, ORDINANZE, NORME DI LEGGE: -VIOLAZIONE DI REGOLAMENTI COMUNALI, ORDINANZE, SINDACALE	RS	0,00	0,00	0,00	0,00	0,00	
		CP	2.400,00	2.400,00	2.569,30	1.732,90		169,30
		T	2.400,00	2.400,00	2.569,30	1.732,90	0,00	169,30



Risorsa			Residui conservati e Stanziamenti iniziali di bilancio	Stanziamenti definitivi di bilancio	Accertamenti	Riscossioni	Maggiori Accertamenti	
Codice e Numero	Denominazione						Da Residuo	Da Competenza
3.01.3013	PROVENTI BANDI PUBBLICI	2013	21,00	21,00	25,00	25,00	4,00	
		2014	37,00	37,00	68,00	68,00	31,00	
		RS	58,00	58,00	93,00	93,00	35,00	
		CP	0,00	0,00	0,00	0,00		0,00
		T	58,00	58,00	93,00	93,00	35,00	0,00
<b>TOTALE Categoria 3.01</b>		RS	<b>58,00</b>	<b>58,00</b>	<b>93,00</b>	<b>93,00</b>	<b>35,00</b>	
		CP	<b>2.400,00</b>	<b>2.400,00</b>	<b>2.569,30</b>	<b>1.732,90</b>		<b>169,30</b>
		T	<b>2.458,00</b>	<b>2.458,00</b>	<b>2.662,30</b>	<b>1.825,90</b>	<b>35,00</b>	<b>169,30</b>
3.02	<b>Categoria: PROVENTI DEI BENI DELL'ENTE</b>							
3.02.3012	COSAP	2014	4.500,00	4.500,00	6.553,27	6.553,27	2.053,27	
		RS	4.500,00	4.500,00	6.553,27	6.553,27	2.053,27	
		CP	0,00	0,00	0,00	0,00		0,00
		T	4.500,00	4.500,00	6.553,27	6.553,27	2.053,27	0,00
3.02.3204	FITTI REALI DI FABBRICATI ADIBITI A COMANDOCC.	RS	0,00	0,00	0,00	0,00	0,00	
		CP	10.228,00	10.228,00	10.228,44	10.228,44		0,44
		T	10.228,00	10.228,00	10.228,44	10.228,44	0,00	0,44
3.02.3501	PROVENTI ALIENAZIONE TAGLIO ORDINARIO BOSCO	RS	0,00	0,00	0,00	0,00	0,00	
		CP	3.250,00	6.500,00	6.890,00	3.250,00		390,00
		T	3.250,00	6.500,00	6.890,00	3.250,00	0,00	390,00
<b>TOTALE Categoria 3.02</b>		RS	<b>4.500,00</b>	<b>4.500,00</b>	<b>6.553,27</b>	<b>6.553,27</b>	<b>2.053,27</b>	
		CP	<b>13.478,00</b>	<b>16.728,00</b>	<b>17.118,44</b>	<b>13.478,44</b>		<b>390,44</b>
		T	<b>17.978,00</b>	<b>21.228,00</b>	<b>23.671,71</b>	<b>20.031,71</b>	<b>2.053,27</b>	<b>390,44</b>
3.05	<b>Categoria: PROVENTI DIVERSI</b>							
3.05.3502	INTROITI E RIMBORSI DIVERSI	RS	0,00	0,00	0,00	0,00	0,00	
		CP	5.000,00	5.000,00	7.495,08	4.194,58		2.495,08
		T	5.000,00	5.000,00	7.495,08	4.194,58	0,00	2.495,08
<b>TOTALE Categoria 3.05</b>		RS	<b>0,00</b>	<b>0,00</b>	<b>0,00</b>	<b>0,00</b>	<b>0,00</b>	
		CP	<b>5.000,00</b>	<b>5.000,00</b>	<b>7.495,08</b>	<b>4.194,58</b>		<b>2.495,08</b>
		T	<b>5.000,00</b>	<b>5.000,00</b>	<b>7.495,08</b>	<b>4.194,58</b>	<b>0,00</b>	<b>2.495,08</b>
<b>Riassunto Titolo III-ENTRATE EXTRATRIBUTARIE</b>								
<b>Categoria 3.01 PROVENTI DEI SERVIZI PUBBLICI</b>		RS	58,00	58,00	93,00	93,00	35,00	
		CP	2.400,00	2.400,00	2.569,30	1.732,90		169,30
		T	2.458,00	2.458,00	2.662,30	1.825,90	35,00	169,30




Risorsa			Residui conservati e Stanziamenti iniziali di bilancio	Stanziamenti definitivi di bilancio	Accertamenti	Riscossioni	Maggiori Accertamenti	
Codice e Numero	Denominazione						Da Residuo	Da Competenza
	<b>Categoria 3.02</b> PROVENTI DEI BENI DELL'ENTE	RS	4.500,00	4.500,00	6.553,27	6.553,27	2.053,27	
		CP	13.478,00	16.728,00	17.118,44	13.478,44		390,44
		T	17.978,00	21.228,00	23.671,71	20.031,71	2.053,27	390,44
	<b>Categoria 3.05</b> PROVENTI DIVERSI	RS	0,00	0,00	0,00	0,00	0,00	
		CP	5.000,00	5.000,00	7.495,08	4.194,58		2.495,08
		T	5.000,00	5.000,00	7.495,08	4.194,58	0,00	2.495,08
<b>TOTALE TITOLO III</b>		<b>RS</b>	<b>4.558,00</b>	<b>4.558,00</b>	<b>6.646,27</b>	<b>6.646,27</b>	<b>2.088,27</b>	
		<b>CP</b>	<b>20.878,00</b>	<b>24.128,00</b>	<b>27.182,82</b>	<b>19.405,92</b>		<b>3.054,82</b>
		<b>T</b>	<b>25.436,00</b>	<b>28.686,00</b>	<b>33.829,09</b>	<b>26.052,19</b>	<b>2.088,27</b>	<b>3.054,82</b>
6.05.0000	<b>TITOLO VI</b> ENTRATE PER SERVIZI PER CONTO DI TERZI RIMBORSO SPESE PER SERVIZI PER CONTO TERZI	2014	2.186,40	2.186,40	2.832,85	2.832,85	646,45	
		RS	2.186,40	2.186,40	2.832,85	2.832,85	646,45	
		CP	0,00	0,00	0,00	0,00		0,00
		T	2.186,40	2.186,40	2.832,85	2.832,85	646,45	0,00
		<b>TOTALE TITOLO VI</b>	<b>RS</b>	<b>2.186,40</b>	<b>2.186,40</b>	<b>2.832,85</b>	<b>2.832,85</b>	<b>646,45</b>
		<b>CP</b>	<b>0,00</b>	<b>0,00</b>	<b>0,00</b>	<b>0,00</b>		<b>0,00</b>
		<b>T</b>	<b>2.186,40</b>	<b>2.186,40</b>	<b>2.832,85</b>	<b>2.832,85</b>	<b>646,45</b>	<b>0,00</b>



Risorsa			Residui conservati e Stanziamenti iniziali di bilancio	Stanziamenti definitivi di bilancio	Accertamenti	Riscossioni	Maggiori Accertamenti	
Codice e Numero	Denominazione						Da Residuo	Da Competenza
<b>RIEPILOGO DEI TITOLI</b>								
<b>Titolo I</b> ENTRATE TRIBUTARIE	RS	31.185,66	31.185,66	39.008,08	39.008,08	7.822,42		
	CP	2.900,00	2.900,00	3.096,44	974,22		196,44	
	T	34.085,66	34.085,66	42.104,52	39.982,30	7.822,42	196,44	
<b>Titolo II</b> ENTRATE DERIVANTI DA CONTRIBUTI E TRASFERIMENTI CORRENTI DELLO STATO, DELLA REGIONE E DI ALTRI ENTI PUBBLICI ANCHE IN RAPPORTO ALL'ESERCIZIO DI FUNZIONI DELEGATE DALLA REGIONE	RS	15.475,33	15.475,33	20.090,86	10.615,53	4.615,53		
	CP	36.429,11	36.429,11	36.460,89	36.460,89		31,78	
	T	51.904,44	51.904,44	56.551,75	47.076,42	4.615,53	31,78	
<b>Titolo III</b> ENTRATE EXTRATRIBUTARIE	RS	4.558,00	4.558,00	6.646,27	6.646,27	2.088,27		
	CP	20.878,00	24.128,00	27.182,82	19.405,92		3.054,82	
	T	25.436,00	28.686,00	33.829,09	26.052,19	2.088,27	3.054,82	
<b>Titolo VI</b> ENTRATE PER SERVIZI PER CONTO DI TERZI	RS	2.186,40	2.186,40	2.832,85	2.832,85	646,45		
	CP	0,00	0,00	0,00	0,00		0,00	
	T	2.186,40	2.186,40	2.832,85	2.832,85	646,45	0,00	
<b>TOTALE</b>		<b>RS</b>	<b>53.405,39</b>	<b>53.405,39</b>	<b>68.578,06</b>	<b>59.102,73</b>	<b>15.172,67</b>	
		<b>CP</b>	<b>60.207,11</b>	<b>63.457,11</b>	<b>66.740,15</b>	<b>56.841,03</b>		<b>3.283,04</b>
		<b>T</b>	<b>113.612,50</b>	<b>116.862,50</b>	<b>135.318,21</b>	<b>115.943,76</b>	<b>15.172,67</b>	<b>3.283,04</b>





**ENTE: COMUNE DI CASTRONUOVO DI SANT' ANDREA**

**PROVINCIA: POTENZA**

**ALLEGATO AL CONTO DI BILANCIO  
ELENCO MINORI ENTRATE DI COMPETENZA**

**ANNO: 2015**



Risorsa		Stanziam inizi di bilancio	Stanziam definitivi di bilancio	Accertamenti	Riscossioni	Minori Entrate
Codice e Numero	Denominazione					
<b>TITOLO II</b>						
ENTRATE DERIVANTI DA CONTRIBUTI E TRASFERIMENTI CORRENTI DELLO STATO, DELLA REGIONE E DI ALTRI ENTI PUBBLICI ANCHE IN RAPPORTO ALL'ESERCIZIO DI FUNZIONI DELEGATE DALLA REGIONE						
2.02	<b>Categoria:</b> CONTRIBUTI E TRASFERIMENTI CORRENTI DALLA REGIONE					
2.02.2210	CONTRIBUTO REGIONE PER BUONI SPORT	2.200,00	2.200,00	0,00	0,00	2.200,00
2.02.2307	L.62/2000- BORSE DI STUDIO	7.000,00	7.000,00	0,00	0,00	7.000,00
<b>TOTALE Categoria 2.02</b>		<b>9.200,00</b>	<b>9.200,00</b>	<b>0,00</b>	<b>0,00</b>	<b>9.200,00</b>
2.03	<b>Categoria:</b> CONTRIBUTI E TRASFERIMENTI CORRENTI DALLA REGIONE PER FUNZIONI DELEGATE					
2.03.2304	CONTRIBUTO REGIONALE PER INTERVENTI IN FAVORE DEI NEFROPATICI CRONICI	5.712,00	5.712,00	2.880,00	0,00	2.832,00
2.03.2309	LR. 22/82 E N. 26/89 CONTRIBUTOAI TALASSEMICI	5.712,00	5.712,00	3.588,00	0,00	2.124,00
<b>TOTALE Categoria 2.03</b>		<b>11.424,00</b>	<b>11.424,00</b>	<b>6.468,00</b>	<b>0,00</b>	<b>4.956,00</b>
2.05	<b>Categoria:</b> CONTRIBUTI E TRASFERIMENTI CORRENTI DA ALTRI ENTI DEL SETTORE PUBBLICO					
2.05.2500	CONTRIBUTO DA ENTE PARCO DEL POLLINO PER LA GESTIONE DEL MUSEO	14.000,00	14.000,00	4.585,84	4.585,84	9.414,16
2.05.3210	RIMBORSO SOMME DA PARTE DEL CIRCOLO PER PASTI INSEGNANTI	1.500,00	1.500,00	0,00	0,00	1.500,00
<b>TOTALE Categoria 2.05</b>		<b>15.500,00</b>	<b>15.500,00</b>	<b>4.585,84</b>	<b>4.585,84</b>	<b>10.914,16</b>
<b>Riassunto Titolo II-ENTRATE DERIVANTI DA CONTRIBUTI E TRASFERIMENTI CORRENTI DELLO STATO, DELLA REGIONE E DI ALTRI ENTI PUBBLICI ANCHE IN RAPPORTO ALL'ESERCIZIO DI FUNZIONI DELEGATE DALLA REGIONE</b>						
<b>Categoria 2.02</b> CONTRIBUTI E TRASFERIMENTI CORRENTI DALLA REGIONE		9.200,00	9.200,00	0,00	0,00	9.200,00
<b>Categoria 2.03</b> CONTRIBUTI E TRASFERIMENTI CORRENTI DALLA REGIONE PER FUNZIONI DELEGATE		11.424,00	11.424,00	6.468,00	0,00	4.956,00
<b>Categoria 2.05</b> CONTRIBUTI E TRASFERIMENTI CORRENTI DA ALTRI ENTI DEL SETTORE PUBBLICO		15.500,00	15.500,00	4.585,84	4.585,84	10.914,16
<b>TOTALE TITOLO II</b>		<b>36.124,00</b>	<b>36.124,00</b>	<b>11.053,84</b>	<b>4.585,84</b>	<b>25.070,16</b>
<b>TITOLO III</b>						
ENTRATE EXTRATRIBUTARIE						
3.01	<b>Categoria:</b> PROVENTI DEI SERVIZI PUBBLICI					
3.01.3001	DIRITTI DI SEGRETERIA	6.000,00	7.500,00	6.281,15	3.600,79	1.218,85
3.01.3003	DIRITTI PER IL RILASCIO DELLE CARTE DI IDENTITA'	2.000,00	2.300,00	2.096,00	1.514,10	204,00
3.01.3007	PROVENTI DEI SERVIZI MENSA:-MENSE E REFEZIONI SCOLASTICHE	12.950,00	15.450,00	15.015,46	9.305,66	434,54
3.01.3013	PROVENTI BANDI PUBBLICI	60,00	60,00	13,00	10,00	47,00
3.01.3014	DIRITTI SEGRETERIA UFFICIO TECNICO	3.000,00	3.000,00	2.075,00	1.525,00	925,00
<b>TOTALE Categoria 3.01</b>		<b>24.010,00</b>	<b>28.310,00</b>	<b>25.480,61</b>	<b>15.955,55</b>	<b>2.829,39</b>
3.02	<b>Categoria:</b> PROVENTI DEI BENI DELL'ENTE					
3.02.3203	PROVENTI E RENDITE PATRIMONIALI DIVERSIFITTO TERRENI	384,00	384,00	383,52	383,52	0,48
<b>TOTALE Categoria 3.02</b>		<b>384,00</b>	<b>384,00</b>	<b>383,52</b>	<b>383,52</b>	<b>0,48</b>




Risorsa		Stanziam inizi di bilanc io	Stanziam definitiv di bilanc io	Accertam enti	Riscossio ni	Minori Entr ate
Codice e Numero	Denominazione					
3.03	<b>Categoria:</b> INTERESSI SU ANTICIPAZIONI E CREDITI					
3.03.3301	INTERESSI ATTIVI SULLE GIACENZE DI CASSA	100,00	100,00	0,00	0,00	100,00
	<b>TOTALE Categoria 3.03</b>	<b>100,00</b>	<b>100,00</b>	<b>0,00</b>	<b>0,00</b>	<b>100,00</b>
3.05	<b>Categoria:</b> PROVENTI DIVERSI					
3.05.3015	PROVENTI PER LA REVISIONE DELLE CONCESSIONI CIMITERIALI (LAMPAD E VOTIVE)	4.800,00	4.800,00	4.400,00	0,00	400,00
	<b>TOTALE Categoria 3.05</b>	<b>4.800,00</b>	<b>4.800,00</b>	<b>4.400,00</b>	<b>0,00</b>	<b>400,00</b>
	<b>Riassunto Titolo III-ENTRATE EXTRATRIBUTARIE</b>					
	<b>Categoria 3.01</b> PROVENTI DEI SERVIZI PUBBLICI	24.010,00	28.310,00	25.480,61	15.955,55	2.829,39
	<b>Categoria 3.02</b> PROVENTI DEI BENI DELL'ENTE	384,00	384,00	383,52	383,52	0,48
	<b>Categoria 3.03</b> INTERESSI SU ANTICIPAZIONI E CREDITI	100,00	100,00	0,00	0,00	100,00
	<b>Categoria 3.05</b> PROVENTI DIVERSI	4.800,00	4.800,00	4.400,00	0,00	400,00
	<b>TOTALE TITOLO III</b>	<b>29.294,00</b>	<b>33.594,00</b>	<b>30.264,13</b>	<b>16.339,07</b>	<b>3.329,87</b>
	<b>TITOLO IV</b>					
	ENTRATE DERIVANTI DA ALIENAZIONI, DA TRASFERIMENTI DI CAPITALE E DA RISCOSSIONI DI CREDITI					
4.02	<b>Categoria:</b> TRASFERIMENTI DI CAPITALE DALLO STATO					
4.02.4213	DECRETO DEL MINISTERO N.1333/2008 SIMA 1980/81/82.	163.000,01	163.000,01	0,00	0,00	163.000,01
4.02.4214	ASSEGNAZIONE CIPE DELIBERAZIONE 60/2009	79.039,83	79.039,83	0,00	0,00	79.039,83
4.02.4230	RIPROGRAMMAZIONE SOMME DECRETO MIN. TRASPORTI N. 1333/2008 E CIPE L.311/2004	7.000,00	7.000,00	0,00	0,00	7.000,00
4.02.4232	DELIBERA CIPE 45/2012 EDILIZIA PRIVATA	36.000,00	36.000,00	0,00	0,00	36.000,00
4.02.4233	DELIBERA CIPE 6/2012: MESSA IN SICUREZZA ISTITUTO COMPRENSIVO	16.500,00	16.500,00	0,00	0,00	16.500,00
4.02.4235	DELIBERA CIPEN. 88/2012-PROGRAMMAZIONE RISORSE DEL FONDO SVILUPPO E COESIONE 2007/2013.	150.000,00	150.000,00	0,00	0,00	150.000,00
4.02.4236	DELIBERA CIPEN. 88/2012-PROGRAMMAZIONE RISORSE DEL FONDO SVILUPPO E COESIONE 2007/2013.	200.000,00	200.000,00	82.757,21	16.000,00	117.242,79
4.02.4722	DELIBERAZIONE CIPE N. 123/2003 COMUNI TERREMOTATI CAMPANIA E BASILICATA -OPERE	9.318,03	9.318,03	0,00	0,00	9.318,03
	<b>TOTALE Categoria 4.02</b>	<b>660.857,87</b>	<b>660.857,87</b>	<b>82.757,21</b>	<b>16.000,00</b>	<b>578.100,66</b>
4.03	<b>Categoria:</b> TRASFERIMENTI DI CAPITALE DALLA REGIONE					
4.03.4214	INTERVENTI DI RINATURALIZZAZIONE DEL VERDE URBANO CON PIANTE AUTOCTONE NEI TERRITORI	2.410,07	2.410,07	2.341,64	0,00	68,43
4.03.4216	L.219/81 E SUCC.- RIMODULAZIONE FONDI ASSEGNATI DAL CIPE DELIB. 06.8.1999, N. 163	200.000,00	200.000,00	3.114,56	0,00	196.885,44
4.03.4218	CONTRIBUTO REGIONALE PER ADEGUAMENTO DELLA STRUMENTAZIONE URBANISTICA	15.495,00	15.495,00	0,00	0,00	15.495,00
4.03.4302	CONTRIBUTO PO FESR PER REALIZZAZIONE DI UN POLO MUSEALE	274.925,50	274.925,50	263.695,36	203.125,86	11.230,14
4.03.4307	LAVORI DI RIQUALIFICAZIONE DEL VERDE URBANO PIANTE AUTOCTONE	29.150,00	29.150,00	17.931,94	15.545,20	11.218,06
4.03.4309	CONTRIBUTO REGIONALE MISURA 321 PROGETTO PER L'ADESIONE FUNZIONALE DELL'AREA LUDICA	44.750,00	44.750,00	43.952,19	20.000,00	797,81
4.03.4310	CONTRIBUTO REGIONALE MISURA 321 PROGETTO PER L'ADESIONE FUNZIONALE DELL'AREA LUDICA	44.750,00	44.750,00	43.854,81	20.000,00	895,19
4.03.4393	CONTRIBUTO REGIONALE MISURA 321 SERVIZI ESSENZIALI PER LA POPOLAZIONE CAMPO SPORTIVO.	0,00	70.455,00	0,00	0,00	70.455,00
4.03.4444	PSR FERS BASILICATA 2007-2013-POIS	2.404,82	2.404,82	1.924,95	1.924,95	479,87



Risorsa		Stanziam inizi di bilancio	Stanziam definitivi di bilancio	Accertamenti	Riscossioni	Minori Entrate
Codice e Numero	Denominazione					
4.03.4474	DELIBERA CIPE 45/2012 LAVORI PUBBLICI	27.200,00	27.200,00	0,00	0,00	27.200,00
4.03.4732	LR.N.7/97 ELIMINAZIONE DELLE BARRIERE ARCHITETTONICHE	30.000,00	30.000,00	15.493,68	15.493,68	14.506,32
	<b>TOTALE Categoria 4.03</b>	<b>671.085,39</b>	<b>741.540,39</b>	<b>392.309,13</b>	<b>276.089,69</b>	<b>349.231,26</b>
4.04	<b>Categoria: TRASFERIMENTI DI CAPITALE DA ALTRI ENTI DEL SETTORE PUBBLICO</b>					
4.04.4442	DELIBERA CIPE 37/2006-ASSEGNAZIONE FONDI TRA I COMUNI TERREMOTATI DELLA CAMPANIA E	200.000,00	200.000,00	182.163,52	182.163,52	17.836,48
	<b>TOTALE Categoria 4.04</b>	<b>200.000,00</b>	<b>200.000,00</b>	<b>182.163,52</b>	<b>182.163,52</b>	<b>17.836,48</b>
4.05	<b>Categoria: TRASFERIMENTI DI CAPITALE DA ALTRI SOGGETTI</b>					
4.05.4602	PROVENTI DI URBANIZZAZIONE- BUCALOSSI	3.000,00	3.000,00	855,63	0,00	2.144,37
	<b>TOTALE Categoria 4.05</b>	<b>3.000,00</b>	<b>3.000,00</b>	<b>855,63</b>	<b>0,00</b>	<b>2.144,37</b>
	<b>Riassunto Titolo IV-ENTRATE DERIVANTI DA ALIENAZIONI, DA TRASFERIMENTI DI CAPITALE E DA RISCOSSIONI DI CREDITI</b>					
	<b>Categoria 4.02</b> TRASFERIMENTI DI CAPITALE DALLO STATO	660.857,87	660.857,87	82.757,21	16.000,00	578.100,66
	<b>Categoria 4.03</b> TRASFERIMENTI DI CAPITALE DALLA REGIONE	671.085,39	741.540,39	392.309,13	276.089,69	349.231,26
	<b>Categoria 4.04</b> TRASFERIMENTI DI CAPITALE DA ALTRI ENTI DEL SETTORE PUBBLICO	200.000,00	200.000,00	182.163,52	182.163,52	17.836,48
	<b>Categoria 4.05</b> TRASFERIMENTI DI CAPITALE DA ALTRI SOGGETTI	3.000,00	3.000,00	855,63	0,00	2.144,37
	<b>TOTALE TITOLO IV</b>	<b>1.534.943,26</b>	<b>1.605.398,26</b>	<b>658.085,49</b>	<b>474.253,21</b>	<b>947.312,77</b>
	<b>TITOLO V</b> ENTRATE DERIVANTI DA ACCENSIONE DI PRESTITI					
5.01	<b>Categoria: ANTICIPAZIONI DI CASSA</b>					
5.01.5200	ANTICIPAZIONE DI TESORERIA	1.000.000,00	1.000.000,00	760.321,03	760.321,03	239.678,97
	<b>TOTALE Categoria 5.01</b>	<b>1.000.000,00</b>	<b>1.000.000,00</b>	<b>760.321,03</b>	<b>760.321,03</b>	<b>239.678,97</b>
	<b>Riassunto Titolo V-ENTRATE DERIVANTI DA ACCENSIONE DI PRESTITI</b>					
	<b>Categoria 5.01</b> ANTICIPAZIONI DI CASSA	1.000.000,00	1.000.000,00	760.321,03	760.321,03	239.678,97
	<b>TOTALE TITOLO V</b>	<b>1.000.000,00</b>	<b>1.000.000,00</b>	<b>760.321,03</b>	<b>760.321,03</b>	<b>239.678,97</b>
	<b>TITOLO VI</b> ENTRATE PER SERVIZI PER CONTO DI TERZI					
6.01.0000	RITENUTE PREVIDENZIALI E ASSISTENZIALI AL PERSONALE	54.000,00	54.000,00	33.165,86	33.165,86	20.834,14
6.02.0000	RITENUTE ERARIALI	123.000,00	123.000,00	75.757,72	75.757,72	47.242,28
6.03.0000	ALTRE RITENUTE AL PERSONALE PER CONTO TERZI	20.000,00	20.000,00	9.386,83	9.386,83	10.613,17
6.05.0000	RIMBORSO SPESE PER SERVIZI PER CONTO TERZI	500.000,00	500.000,00	132.210,81	132.210,81	367.789,19
6.07.0000	DEPOSITI PER SPESE CONTRATTUALI	20.000,00	20.000,00	0,00	0,00	20.000,00
	<b>TOTALE TITOLO VI</b>	<b>717.000,00</b>	<b>717.000,00</b>	<b>250.521,22</b>	<b>250.521,22</b>	<b>466.478,78</b>



Risorsa		Stanziameti iniziali di bilancio	Stanziameti definitivi di bilancio	Accertamenti	Riscossioni	Minori Entrate
Codice e Numero	Denominazione					
<b>RIEPILOGO DEI TITOLI</b>						
	<b>Titolo II</b> ENTRATE DERIVANTI DA CONTRIBUTI E TRASFERIMENTI CORRENTI DELLO STATO, DELLA REGIONE E DI ALTRI ENTI PUBBLICI ANCHE IN RAPPORTO ALL'ESERCIZIO DI FUNZIONI DELEGATE DALLA REGIONE	36.124,00	36.124,00	11.053,84	4.585,84	25.070,16
	<b>Titolo III</b> ENTRATE EXTRATRIBUTARIE	29.294,00	33.594,00	30.264,13	16.339,07	3.329,87
	<b>Titolo IV</b> ENTRATE DERIVANTI DA ALIENAZIONI, DA TRASFERIMENTI DI CAPITALE E DA RISCOSSIONI DI CREDITI	1.534.943,26	1.605.398,26	658.085,49	474.253,21	947.312,77
	<b>Titolo V</b> ENTRATE DERIVANTI DA ACCENSIONE DI PRESTITI	1.000.000,00	1.000.000,00	760.321,03	760.321,03	239.678,97
	<b>Titolo VI</b> ENTRATE PER SERVIZI PER CONTO DI TERZI	717.000,00	717.000,00	250.521,22	250.521,22	466.478,78
	<b>TOTALE</b>	<b>3.317.361,26</b>	<b>3.392.116,26</b>	<b>1.710.245,71</b>	<b>1.506.020,37</b>	<b>1.681.870,55</b>



**ENTE: COMUNE DI CASTRNUOVO DI SANT' ANDREA**

**PROVINCIA: POTENZA**

**ALLEGATO AL CONTO DI BILANCIO  
ELENCO ECONOMIE DI SPESA DI COMPETENZA**

**ANNO: 2015**



Intervento		Stanziameti iniziali di bilancio	Stanziameti definitivi di bilancio	Impegni	Pagamenti	Economie
Codice e Numero	Denominazione					
<b>TITOLO I</b>						
SPESE CORRENTI						
1.01	<b>Funzione:</b> FUNZIONI GENERALI DI AMMINISTRAZIONE, DI GESTIONE E DI CONTROLLO					
1.01.01	<b>Servizio:</b> ORGANI ISTITUZIONALI, PARTECIPAZIONI E DECENTRAMENTO					
1.01.01.01	PERSONALE	5.580,00	5.580,00	5.545,15	5.545,15	34,85
1.01.01.03	PRESTAZIONI DI SERVIZIO	41.567,95	47.619,74	36.170,60	32.759,90	11.449,14
1.01.01.07	IMPOSTE E TASSE	2.060,00	2.180,00	2.178,16	1.909,41	1,84
	<b>TOTALE Servizio 1.01.01</b>	<b>49.207,95</b>	<b>55.379,74</b>	<b>43.893,91</b>	<b>40.214,46</b>	<b>11.485,83</b>
1.01.02	<b>Servizio:</b> SEGRETERIA GENERALE, PERSONALE E ORGANIZZAZIONE					
1.01.02.01	PERSONALE	99.550,00	104.200,00	104.121,73	99.514,59	78,27
1.01.02.02	ACQUISTO DI BENI DI CONSUMO E/O MATERIE PRIME	13.350,00	12.650,00	10.958,54	8.786,98	1.691,46
1.01.02.03	PRESTAZIONI DI SERVIZIO	23.150,00	22.150,00	20.753,37	16.726,02	1.396,63
1.01.02.05	TRASFERIMENTI	1.582,00	1.282,00	1.000,00	1.000,00	282,00
1.01.02.07	IMPOSTE E TASSE	5.600,00	5.630,00	5.619,21	4.771,17	10,79
	<b>TOTALE Servizio 1.01.02</b>	<b>143.232,00</b>	<b>145.912,00</b>	<b>142.452,85</b>	<b>130.798,76</b>	<b>3.459,15</b>
1.01.03	<b>Servizio:</b> GESTIONE ECONOMICA, FINANZIARIA, PROGRAMMAZIONE, PROVVEDITORATO E CONTROLLO DI GESTIONE					
1.01.03.01	PERSONALE	29.350,00	29.250,00	29.185,37	28.243,67	64,63
1.01.03.02	ACQUISTO DI BENI DI CONSUMO E/O MATERIE PRIME	8.000,00	5.000,00	4.996,54	3.282,41	3,46
1.01.03.07	IMPOSTE E TASSE	2.200,00	2.050,00	1.950,01	1.650,00	99,99
	<b>TOTALE Servizio 1.01.03</b>	<b>39.550,00</b>	<b>36.300,00</b>	<b>36.131,92</b>	<b>33.176,08</b>	<b>168,08</b>
1.01.05	<b>Servizio:</b> GESTIONE DEI BENI DEMANIALI E PATRIMONIALI					
1.01.05.02	ACQUISTO DI BENI DI CONSUMO E/O MATERIE PRIME	6.510,00	8.923,20	8.145,28	5.519,87	777,92
1.01.05.03	PRESTAZIONI DI SERVIZIO	16.700,00	16.250,00	12.577,30	9.733,42	3.672,70
	<b>TOTALE Servizio 1.01.05</b>	<b>23.210,00</b>	<b>25.173,20</b>	<b>20.722,58</b>	<b>15.253,29</b>	<b>4.450,62</b>
1.01.06	<b>Servizio:</b> UFFICIO TECNICO					
1.01.06.01	PERSONALE	30.600,00	30.470,00	30.397,12	29.420,34	72,88
1.01.06.02	ACQUISTO DI BENI DI CONSUMO E/O MATERIE PRIME	3.920,00	3.800,00	3.590,52	3.590,52	209,48
1.01.06.03	PRESTAZIONI DI SERVIZIO	8.400,00	10.660,00	10.097,50	5.217,47	562,50
1.01.06.05	TRASFERIMENTI	9.540,00	7.710,00	7.109,52	7.109,52	600,48
1.01.06.07	IMPOSTE E TASSE	2.200,00	2.030,00	2.022,69	1.711,50	7,31
	<b>TOTALE Servizio 1.01.06</b>	<b>54.660,00</b>	<b>54.670,00</b>	<b>53.217,35</b>	<b>47.049,35</b>	<b>1.452,65</b>
1.01.07	<b>Servizio:</b> ANAGRAFE, STATO CIVILE, ELETTORALE, LEVA E SERVIZIO SCOLASTICO					
1.01.07.02	ACQUISTO DI BENI DI CONSUMO E/O MATERIE PRIME	2.000,00	1.400,00	1.224,06	348,52	175,94



Intervento		Stanziam inizia di bilanc io	Stanziam definitiv di bilanc io	Impegni	Pagamenti	Economie
Codice e Numero	Denominazione					
<b>TOTALE Servizio 1.01.07</b>		<b>2.000,00</b>	<b>1.400,00</b>	<b>1.224,06</b>	<b>348,52</b>	<b>175,94</b>
1.01.08	<b>Servizio:</b> ALTRI SERVIZI GENERALI					
1.01.08.10	SVALUTAZIONE CREDITI	7.300,00	7.300,00	0,00	0,00	7.300,00
1.01.08.11	FONDO DI RISERVA	5.717,90	5.288,15	0,00	0,00	5.288,15
<b>TOTALE Servizio 1.01.08</b>		<b>13.017,90</b>	<b>12.588,15</b>	<b>0,00</b>	<b>0,00</b>	<b>12.588,15</b>
<b>TOTALE Funzione 1.01</b>		<b>324.877,85</b>	<b>331.423,09</b>	<b>297.642,67</b>	<b>266.840,46</b>	<b>33.780,42</b>
1.03	<b>Funzione:</b> FUNZIONI DI POLIZIA LOCALE					
1.03.01	<b>Servizio:</b> POLIZIA MUNICIPALE					
1.03.01.01	PERSONALE	61.900,00	61.920,00	61.577,62	59.640,50	342,38
1.03.01.02	ACQUISTO DI BENI DI CONSUMO E/O MATERIE PRIME	2.800,00	3.371,00	2.537,68	1.910,32	833,32
1.03.01.03	PRESTAZIONI DI SERVIZIO	2.000,00	1.250,00	972,00	972,00	278,00
1.03.01.07	IMPOSTE E TASSE	4.932,00	4.432,00	4.228,77	3.611,62	203,23
<b>TOTALE Servizio 1.03.01</b>		<b>71.632,00</b>	<b>70.973,00</b>	<b>69.316,07</b>	<b>66.134,44</b>	<b>1.656,93</b>
<b>TOTALE Funzione 1.03</b>		<b>71.632,00</b>	<b>70.973,00</b>	<b>69.316,07</b>	<b>66.134,44</b>	<b>1.656,93</b>
1.04	<b>Funzione:</b> FUNZIONI DI ISTRUZIONE PUBBLICA					
1.04.01	<b>Servizio:</b> SCUOLA MATERNA					
1.04.01.02	ACQUISTO DI BENI DI CONSUMO E/O MATERIE PRIME	6.000,00	6.243,00	6.229,33	5.133,20	13,67
1.04.01.03	PRESTAZIONI DI SERVIZIO	2.420,00	2.427,00	2.166,94	1.940,69	260,06
<b>TOTALE Servizio 1.04.01</b>		<b>8.420,00</b>	<b>8.670,00</b>	<b>8.396,27</b>	<b>7.073,89</b>	<b>273,73</b>
1.04.02	<b>Servizio:</b> ISTRUZIONE ELEMENTARE					
1.04.02.02	ACQUISTO DI BENI DI CONSUMO E/O MATERIE PRIME	10.500,00	10.000,00	8.731,85	6.964,63	1.268,15
1.04.02.03	PRESTAZIONI DI SERVIZIO	3.800,00	3.350,00	3.261,86	2.103,41	88,14
<b>TOTALE Servizio 1.04.02</b>		<b>14.300,00</b>	<b>13.350,00</b>	<b>11.993,71</b>	<b>9.068,04</b>	<b>1.356,29</b>
1.04.05	<b>Servizio:</b> ASSISTENZA SCOLASTICA, TRASPORTO, REFEZIONE E ALTRI SERVIZI					
1.04.05.03	PRESTAZIONI DI SERVIZIO	51.500,00	56.700,00	55.392,09	41.696,01	1.307,91
1.04.05.05	TRASFERIMENTI	14.500,00	14.500,00	7.500,00	655,20	7.000,00
<b>TOTALE Servizio 1.04.05</b>		<b>66.000,00</b>	<b>71.200,00</b>	<b>62.892,09</b>	<b>42.351,21</b>	<b>8.307,91</b>
<b>TOTALE Funzione 1.04</b>		<b>88.720,00</b>	<b>93.220,00</b>	<b>83.282,07</b>	<b>58.493,14</b>	<b>9.937,93</b>
1.05	<b>Funzione:</b> FUNZIONI RELATIVE ALLA CULTURA ED ALTRI BENI CULTURALI					
1.05.01	<b>Servizio:</b> BIBLIOTECHE, MUSEI E PINACOTECHE					
1.05.01.01	PERSONALE	30.300,00	30.300,00	30.139,69	29.167,09	160,31
1.05.01.02	ACQUISTO DI BENI DI CONSUMO E/O MATERIE PRIME	1.500,00	1.000,00	149,50	149,50	850,50





Intervento		Stanziam inizi di bilancio	Stanziam definitivi di bilancio	Impegni	Pagamenti	Economie
Codice e Numero	Denominazione					
1.05.01.03	PRESTAZIONI DI SERVIZIO	1.750,00	1.950,00	1.755,99	1.576,04	194,01
1.05.01.05	TRASFERIMENTI	16.000,00	16.000,00	6.585,84	2.000,00	9.414,16
1.05.01.07	IMPOSTE E TASSE	2.300,00	2.100,00	2.014,09	1.704,23	85,91
	<b>TOTALE Servizio 1.05.01</b>	<b>51.850,00</b>	<b>51.350,00</b>	<b>40.645,11</b>	<b>34.596,86</b>	<b>10.704,89</b>
1.05.02	<b>Servizio:</b> TEATRI, ATTIVITÀ CULTURALI E SERVIZI DIVERSI NEL SETTORE CULTURALE					
1.05.02.03	PRESTAZIONI DI SERVIZIO	7.800,00	9.000,00	8.997,30	7.797,30	2,70
	<b>TOTALE Servizio 1.05.02</b>	<b>7.800,00</b>	<b>9.000,00</b>	<b>8.997,30</b>	<b>7.797,30</b>	<b>2,70</b>
	<b>TOTALE Funzione 1.05</b>	<b>59.650,00</b>	<b>60.350,00</b>	<b>49.642,41</b>	<b>42.394,16</b>	<b>10.707,59</b>
1.06	<b>Funzione:</b> FUNZIONI NEL SETTORE SPORTIVO E RICREATIVO					
1.06.02	<b>Servizio:</b> STADIO COMUNALE, PALAZZO DELLO SPORT ED ALTRI IMPIANTI					
1.06.02.05	TRASFERIMENTI	3.200,00	3.200,00	1.000,00	0,00	2.200,00
	<b>TOTALE Servizio 1.06.02</b>	<b>3.200,00</b>	<b>3.200,00</b>	<b>1.000,00</b>	<b>0,00</b>	<b>2.200,00</b>
	<b>TOTALE Funzione 1.06</b>	<b>3.200,00</b>	<b>3.200,00</b>	<b>1.000,00</b>	<b>0,00</b>	<b>2.200,00</b>
1.08	<b>Funzione:</b> FUNZIONI NEL CAMPO DELLA VIABILITÀ E DEI TRASPORTI					
1.08.01	<b>Servizio:</b> VIABILITÀ, CIRCOLAZIONE STRADALE E SERVIZI CONNESSI					
1.08.01.01	PERSONALE	50.220,00	49.720,00	49.450,41	47.880,39	269,59
1.08.01.02	ACQUISTO DI BENI DI CONSUMO E/O MATERIE PRIME	1.100,00	1.100,00	1.088,24	290,36	11,76
1.08.01.07	IMPOSTE E TASSE	3.450,00	3.300,00	3.251,30	2.751,10	48,70
	<b>TOTALE Servizio 1.08.01</b>	<b>54.770,00</b>	<b>54.120,00</b>	<b>53.789,95</b>	<b>50.921,85</b>	<b>330,05</b>
1.08.02	<b>Servizio:</b> ILLUMINAZIONE PUBBLICA E SERVIZI CONNESSI					
1.08.02.02	ACQUISTO DI BENI DI CONSUMO E/O MATERIE PRIME	300,00	300,00	188,40	188,40	111,60
1.08.02.03	PRESTAZIONI DI SERVIZIO	27.500,00	26.047,96	25.880,43	17.290,12	167,53
	<b>TOTALE Servizio 1.08.02</b>	<b>27.800,00</b>	<b>26.347,96</b>	<b>26.068,83</b>	<b>17.478,52</b>	<b>279,13</b>
	<b>TOTALE Funzione 1.08</b>	<b>82.570,00</b>	<b>80.467,96</b>	<b>79.858,78</b>	<b>68.400,37</b>	<b>609,18</b>
1.09	<b>Funzione:</b> FUNZIONI RIGUARDANTI LA GESTIONE DEL TERRITORIO E DELL'AMBIENTE					
1.09.03	<b>Servizio:</b> SERVIZI DI PROTEZIONE CIVILE					
1.09.03.03	PRESTAZIONI DI SERVIZIO	3.670,00	7.005,73	5.269,85	1.093,97	1.735,88
	<b>TOTALE Servizio 1.09.03</b>	<b>3.670,00</b>	<b>7.005,73</b>	<b>5.269,85</b>	<b>1.093,97</b>	<b>1.735,88</b>
1.09.04	<b>Servizio:</b> SERVIZIO IDRICO INTEGRATO					
1.09.04.02	ACQUISTO DI BENI DI CONSUMO E/O MATERIE PRIME	1.200,00	1.200,00	1.167,50	930,00	32,50
1.09.04.03	PRESTAZIONI DI SERVIZIO	4.016,00	4.016,00	3.057,14	1.057,14	958,86
1.09.04.07	IMPOSTE E TASSE	420,00	420,00	416,07	416,07	3,93



Intervento		Stanziam inizi di bilancio	Stanziam definit di bilancio	Impegni	Pagamenti	Economie
Codice e Numero	Denominazione					
<b>TOTALE Servizio 1.09.04</b>		<b>5.636,00</b>	<b>5.636,00</b>	<b>4.640,71</b>	<b>2.403,21</b>	<b>995,29</b>
1.09.05	<b>Servizio:</b> SERVIZIO SMALTIMENTO RIFIUTI					
1.09.05.03	PRESTAZIONI DI SERVIZIO	91.998,00	93.998,00	93.994,00	67.346,84	4,00
1.09.05.07	IMPOSTE E TASSE	60,00	60,00	56,64	56,64	3,36
<b>TOTALE Servizio 1.09.05</b>		<b>92.058,00</b>	<b>94.058,00</b>	<b>94.050,64</b>	<b>67.403,48</b>	<b>7,36</b>
1.09.06	<b>Servizio:</b> PARCHI E SERVIZI PER LA TUTELA AMBIENTALE DEL VERDE, ALTRI SERVIZI RELATIVI AL TERRITORIO ED ALL'AMBIENTE					
1.09.06.03	PRESTAZIONI DI SERVIZIO	500,00	1.900,00	0,00	0,00	1.900,00
<b>TOTALE Servizio 1.09.06</b>		<b>500,00</b>	<b>1.900,00</b>	<b>0,00</b>	<b>0,00</b>	<b>1.900,00</b>
<b>TOTALE Funzione 1.09</b>		<b>101.864,00</b>	<b>108.599,73</b>	<b>103.961,20</b>	<b>70.900,66</b>	<b>4.638,53</b>
1.10	<b>Funzione:</b> FUNZIONI NEL SETTORE SOCIALE					
1.10.04	<b>Servizio:</b> ASSISTENZA BENEFICA PUBBLICA E SERVIZI DIVERSI ALLA PERSONA					
1.10.04.03	PRESTAZIONI DI SERVIZIO	7.000,00	6.704,00	2.936,20	622,20	3.767,80
1.10.04.05	TRASFERIMENTI	14.364,91	14.364,91	9.408,91	1.428,52	4.956,00
<b>TOTALE Servizio 1.10.04</b>		<b>21.364,91</b>	<b>21.068,91</b>	<b>12.345,11</b>	<b>2.050,72</b>	<b>8.723,80</b>
1.10.05	<b>Servizio:</b> SERVIZIO NECROSCOPICO E CIMITERIALE					
1.10.05.01	PERSONALE	24.750,00	24.650,00	24.469,85	23.692,81	180,15
1.10.05.07	IMPOSTE E TASSE	1.710,00	1.710,00	1.609,14	1.361,58	100,86
<b>TOTALE Servizio 1.10.05</b>		<b>26.460,00</b>	<b>26.360,00</b>	<b>26.078,99</b>	<b>25.054,39</b>	<b>281,01</b>
<b>TOTALE Funzione 1.10</b>		<b>47.824,91</b>	<b>47.428,91</b>	<b>38.424,10</b>	<b>27.105,11</b>	<b>9.004,81</b>
<b>Riassunto Titolo I-SPESA CORRENTI</b>						
	<b>Funzione 1.01</b> FUNZIONI GENERALI DI AMMINISTRAZIONE, DI GESTIONE E DI CONTROLLO	324.877,85	331.423,09	297.642,67	266.840,46	33.780,42
	<b>Funzione 1.03</b> FUNZIONI DI POLIZIA LOCALE	71.632,00	70.973,00	69.316,07	66.134,44	1.656,93
	<b>Funzione 1.04</b> FUNZIONI DI ISTRUZIONE PUBBLICA	88.720,00	93.220,00	83.282,07	58.493,14	9.937,93
	<b>Funzione 1.05</b> FUNZIONI RELATIVE ALLA CULTURA ED ALTRI BENI CULTURALI	59.650,00	60.350,00	49.642,41	42.394,16	10.707,59
	<b>Funzione 1.06</b> FUNZIONI NEL SETTORE SPORTIVO E RICREATIVO	3.200,00	3.200,00	1.000,00	0,00	2.200,00
	<b>Funzione 1.08</b> FUNZIONI NEL CAMPO DELLA VIABILITÀ E DEI TRASPORTI	82.570,00	80.467,96	79.858,78	68.400,37	609,18
	<b>Funzione 1.09</b> FUNZIONI RIGUARDANTI LA GESTIONE DEL TERRITORIO E DELL'AMBIENTE	101.864,00	108.599,73	103.961,20	70.900,66	4.638,53
	<b>Funzione 1.10</b> FUNZIONI NEL SETTORE SOCIALE	47.824,91	47.428,91	38.424,10	27.105,11	9.004,81
<b>TOTALE TITOLO I</b>		<b>780.338,76</b>	<b>795.662,69</b>	<b>723.127,30</b>	<b>600.268,34</b>	<b>72.535,39</b>
<b>TITOLO II</b>						
<b>SPESA IN CONTO CAPITALE</b>						
2.01	<b>Funzione:</b> FUNZIONI GENERALI DI AMMINISTRAZIONE, DI GESTIONE E DI CONTROLLO					
2.01.05	<b>Servizio:</b> GESTIONE DEI BENI DEMANIALI E PATRIMONIALI					



Intervento		Stanziam inizi di bilancio	Stanziam definit di bilancio	Impegni	Pagamenti	Economie
Codice e Numero	Denominazione					
2.01.05.01	ACQUISIZIONE DI BENI IMMOBILI	486.360,07	486.360,07	322.365,17	322.365,17	163.994,90
	<b>TOTALE Servizio 2.01.05</b>	<b>486.360,07</b>	<b>486.360,07</b>	<b>322.365,17</b>	<b>322.365,17</b>	<b>163.994,90</b>
	<b>TOTALE Funzione 2.01</b>	<b>486.360,07</b>	<b>486.360,07</b>	<b>322.365,17</b>	<b>322.365,17</b>	<b>163.994,90</b>
2.04	<b>Funzione:</b> FUNZIONI DI ISTRUZIONE PUBBLICA					
2.04.02	<b>Servizio:</b> ISTRUZIONE ELEMENTARE					
2.04.02.01	ACQUISIZIONE DI BENI IMMOBILI	16.500,00	16.500,00	0,00	0,00	16.500,00
	<b>TOTALE Servizio 2.04.02</b>	<b>16.500,00</b>	<b>16.500,00</b>	<b>0,00</b>	<b>0,00</b>	<b>16.500,00</b>
	<b>TOTALE Funzione 2.04</b>	<b>16.500,00</b>	<b>16.500,00</b>	<b>0,00</b>	<b>0,00</b>	<b>16.500,00</b>
2.06	<b>Funzione:</b> FUNZIONI NEL SETTORE SPORTIVO E RICREATIVO					
2.06.01	<b>Servizio:</b> PISCINE COMUNALE					
2.06.01.01	ACQUISIZIONE DI BENI IMMOBILI	30.000,00	106.755,00	36.100,18	36.100,18	70.654,82
	<b>TOTALE Servizio 2.06.01</b>	<b>30.000,00</b>	<b>106.755,00</b>	<b>36.100,18</b>	<b>36.100,18</b>	<b>70.654,82</b>
	<b>TOTALE Funzione 2.06</b>	<b>30.000,00</b>	<b>106.755,00</b>	<b>36.100,18</b>	<b>36.100,18</b>	<b>70.654,82</b>
2.07	<b>Funzione:</b> FUNZIONI NEL CAMPO TURISTICO					
2.07.01	<b>Servizio:</b> SERVIZI TURISTICI					
2.07.01.01	ACQUISIZIONE DI BENI IMMOBILI	200.000,00	200.000,00	82.757,21	13.158,81	117.242,79
	<b>TOTALE Servizio 2.07.01</b>	<b>200.000,00</b>	<b>200.000,00</b>	<b>82.757,21</b>	<b>13.158,81</b>	<b>117.242,79</b>
	<b>TOTALE Funzione 2.07</b>	<b>200.000,00</b>	<b>200.000,00</b>	<b>82.757,21</b>	<b>13.158,81</b>	<b>117.242,79</b>
2.08	<b>Funzione:</b> FUNZIONI NEL CAMPO DELLA VIABILITÀ E DEI TRASPORTI					
2.08.01	<b>Servizio:</b> VIABILITÀ, CIRCOLAZIONE STRADALE E SERVIZI CONNESSI					
2.08.01.01	ACQUISIZIONE DI BENI IMMOBILI	81.275,60	137.806,66	63.948,63	11.199,82	73.858,03
	<b>TOTALE Servizio 2.08.01</b>	<b>81.275,60</b>	<b>137.806,66</b>	<b>63.948,63</b>	<b>11.199,82</b>	<b>73.858,03</b>
2.08.02	<b>Servizio:</b> ILLUMINAZIONE PUBBLICA E SERVIZI CONNESSI					
2.08.02.01	ACQUISIZIONE DI BENI IMMOBILI	9.556,93	9.556,93	0,00	0,00	9.556,93
	<b>TOTALE Servizio 2.08.02</b>	<b>9.556,93</b>	<b>9.556,93</b>	<b>0,00</b>	<b>0,00</b>	<b>9.556,93</b>
	<b>TOTALE Funzione 2.08</b>	<b>90.832,53</b>	<b>147.363,59</b>	<b>63.948,63</b>	<b>11.199,82</b>	<b>83.414,96</b>
2.09	<b>Funzione:</b> FUNZIONI RIGUARDANTI LA GESTIONE DEL TERRITORIO E DELL'AMBIENTE					
2.09.01	<b>Servizio:</b> URBANISTICA E GESTIONE DEL TERRITORIO					
2.09.01.06	INCARICHI PROFESSIONALI ESTERNI	20.929,00	20.929,00	0,00	0,00	20.929,00
2.09.01.07	TRASFERIMENTI DI CAPITALE	200.000,00	200.000,00	3.114,56	0,00	196.885,44
	<b>TOTALE Servizio 2.09.01</b>	<b>220.929,00</b>	<b>220.929,00</b>	<b>3.114,56</b>	<b>0,00</b>	<b>217.814,44</b>




Intervento		Stanziam inizia di bilanc io	Stanziam definitiv di bilanc io	Impeg ni	Pagam enti	Econom ie
Codice e Numero	Denominazione					
2.09.03	<b>Servizio:</b> SERVIZI DI PROTEZIONE CIVILE					
2.09.03.07	TRASFERIMENTI DI CAPITALE	515.039,83	515.039,83	182.163,52	179.048,96	332.876,31
	<b>TOTALE Servizio 2.09.03</b>	<b>515.039,83</b>	<b>515.039,83</b>	<b>182.163,52</b>	<b>179.048,96</b>	<b>332.876,31</b>
2.09.06	<b>Servizio:</b> PARCHI E SERVIZI PER LA TUTELA AMBIENTALE DEL VERDE, ALTRI SERVIZI RELATIVI AL TERRITORIO ED ALL'AMBIENTE					
2.09.06.01	ACQUISIZIONE DI BENI IMMOBILI	196.895,67	121.895,67	108.080,58	107.014,97	13.815,09
	<b>TOTALE Servizio 2.09.06</b>	<b>196.895,67</b>	<b>121.895,67</b>	<b>108.080,58</b>	<b>107.014,97</b>	<b>13.815,09</b>
	<b>TOTALE Funzione 2.09</b>	<b>932.864,50</b>	<b>857.864,50</b>	<b>293.358,66</b>	<b>286.063,93</b>	<b>564.505,84</b>
2.10	<b>Funzione:</b> FUNZIONI NEL SETTORE SOCIALE					
2.10.04	<b>Servizio:</b> ASSISTENZA BENEFICA PUBBLICA E SERVIZI DIVERSI ALLA PERSONA					
2.10.04.01	ACQUISIZIONE DI BENI IMMOBILI	2.404,82	2.404,82	1.925,00	1.925,00	479,82
2.10.04.07	TRASFERIMENTI DI CAPITALE	30.000,00	30.000,00	15.493,68	0,00	14.506,32
	<b>TOTALE Servizio 2.10.04</b>	<b>32.404,82</b>	<b>32.404,82</b>	<b>17.418,68</b>	<b>1.925,00</b>	<b>14.986,14</b>
	<b>TOTALE Funzione 2.10</b>	<b>32.404,82</b>	<b>32.404,82</b>	<b>17.418,68</b>	<b>1.925,00</b>	<b>14.986,14</b>
	<b>Riassunto Titolo II- SPESE IN CONTO CAPITALE</b>					
	<b>Funzione 2.01</b> FUNZIONI GENERALI DI AMMINISTRAZIONE, DI GESTIONE E DI CONTROLLO	486.360,07	486.360,07	322.365,17	322.365,17	163.994,90
	<b>Funzione 2.04</b> FUNZIONI DI ISTRUZIONE PUBBLICA	16.500,00	16.500,00	0,00	0,00	16.500,00
	<b>Funzione 2.06</b> FUNZIONI NEL SETTORE SPORTIVO E RICREATIVO	30.000,00	106.755,00	36.100,18	36.100,18	70.654,82
	<b>Funzione 2.07</b> FUNZIONI NEL CAMPO TURISTICO	200.000,00	200.000,00	82.757,21	13.158,81	117.242,79
	<b>Funzione 2.08</b> FUNZIONI NEL CAMPO DELLA VIABILITÀ E DEI TRASPORTI	90.832,53	147.363,59	63.948,63	11.199,82	83.414,96
	<b>Funzione 2.09</b> FUNZIONI RIGUARDANTI LA GESTIONE DEL TERRITORIO E DELL'AMBIENTE	932.864,50	857.864,50	293.358,66	286.063,93	564.505,84
	<b>Funzione 2.10</b> FUNZIONI NEL SETTORE SOCIALE	32.404,82	32.404,82	17.418,68	1.925,00	14.986,14
	<b>TOTALE TITOLO II</b>	<b>1.788.961,92</b>	<b>1.847.247,98</b>	<b>815.948,53</b>	<b>670.812,91</b>	<b>1.031.299,45</b>
	<b>TITOLO III</b> SPESE PER RIMBORSO DI PRESTITI					
3.01	<b>Funzione:</b> FUNZIONI GENERALI DI AMMINISTRAZIONE, DI GESTIONE E DI CONTROLLO					
3.01.03	<b>Servizio:</b> GESTIONE ECONOMICA, FINANZIARIA, PROGRAMMAZIONE, PROVVEDITORATO E CONTROLLO DI GESTIONE					
3.01.03.01	RIMBORSO PER ANTICIPAZIONI DI CASSA	1.000.000,00	1.000.000,00	760.321,03	760.320,93	239.678,97
3.01.03.03	RIMBORSO DI QUOTA CAPITALE DI MUTUI E PRESTITI	44.041,49	45.541,49	44.041,49	44.041,49	1.500,00
	<b>TOTALE Servizio 3.01.03</b>	<b>1.044.041,49</b>	<b>1.045.541,49</b>	<b>804.362,52</b>	<b>804.362,42</b>	<b>241.178,97</b>
	<b>TOTALE Funzione 3.01</b>	<b>1.044.041,49</b>	<b>1.045.541,49</b>	<b>804.362,52</b>	<b>804.362,42</b>	<b>241.178,97</b>
	<b>Riassunto Titolo III- SPESE PER RIMBORSO DI PRESTITI</b>					
	<b>Funzione 3.01</b> FUNZIONI GENERALI DI AMMINISTRAZIONE, DI GESTIONE E DI CONTROLLO	1.044.041,49	1.045.541,49	804.362,52	804.362,42	241.178,97
	<b>TOTALE TITOLO III</b>	<b>1.044.041,49</b>	<b>1.045.541,49</b>	<b>804.362,52</b>	<b>804.362,42</b>	<b>241.178,97</b>



Intervento		Stanziameti iniziali di bilancio	Stanziameti definitivi di bilancio	Impegni	Pagamenti	Economie
Codice e Numero	Denominazione					
<b>TITOLO IV</b>						
SPESE PER SERVIZI PER CONTO TERZI DI TERZI						
4.00.00.01	RITENUTE PREVIDENZIALI E ASSISTENZIALI AL PERSONALE	54.000,00	54.000,00	33.165,86	27.650,52	20.834,14
4.00.00.02	RITENUTE ERARIALI	123.000,00	123.000,00	75.757,72	63.000,13	47.242,28
4.00.00.03	ALTRE RITENUTE AL PERSONALE PER CONTO TERZI	20.000,00	20.000,00	9.386,83	8.952,98	10.613,17
4.00.00.05	SPESE PER SERVIZI PER CONTO TERZI	500.000,00	500.000,00	132.210,81	120.849,71	367.789,19
4.00.00.07	RESTITUZIONE DI DEPOSITI PER SPESE CONTRATTUALI	20.000,00	20.000,00	0,00	0,00	20.000,00
<b>TOTALE TITOLO IV</b>		<b>717.000,00</b>	<b>717.000,00</b>	<b>250.521,22</b>	<b>220.453,34</b>	<b>466.478,78</b>



Risorsa		Stanziameti iniziali di bilancio	Stanziameti definitivi di bilancio	Impegni	Pagamenti	Economie
Codice e Numero	Denominazione					
<b>RIEPILOGO DEI TITOLI</b>						
	<b>Titolo I</b> SPESE CORRENTI	780.338,76	795.662,69	723.127,30	600.268,34	72.535,39
	<b>Titolo II</b> SPESE IN CONTO CAPITALE	1.788.961,92	1.847.247,98	815.948,53	670.812,91	1.031.299,45
	<b>Titolo III</b> SPESE PER RIMBORSO DI PRESTITI	1.044.041,49	1.045.541,49	804.362,52	804.362,42	241.178,97
	<b>Titolo IV</b> SPESE PER SERVIZI PER CONTO TERZI DI TERZI	717.000,00	717.000,00	250.521,22	220.453,34	466.478,78
	<b>TOTALE</b>	<b>4.330.342,17</b>	<b>4.405.452,16</b>	<b>2.593.959,57</b>	<b>2.295.897,01</b>	<b>1.811.492,59</b>



**ENTE: COMUNE DI CASTRONUOVO DI SANT' ANDREA**

**PROVINCIA: POTENZA**


**ALLEGATO AL CONTO DI BILANCIO  
ELENCO PREACCERTAMENTI ELIMINATI PER INSUSSISTENZA**

**ANNO: 2015**



Progressivo	Data	Codice	Anno Residuo	Causale	Importo Attuale	Insussistenza	
						Competenza	da Anni Prec.
6/2015 A(234/2011)	01/01/2015	40.04444.AAA.4444.00.00	0000		1.925,00	0,00	479,82
10/2015 A(284/2013)	01/01/2015	40.04302.090.04302.00.00	0000		203.125,86	0,00	6.874,14
19/2015 A(275/2014)	01/01/2015	40.04302.090.04302.00.00	0000	ACCERTAMENTO AL 31.12.2014 CONTRIBUTI FRS POLO MUSEALE AGEA	60.569,50	0,00	4.356,00
20/2015 A(292/2014)	01/01/2015	40.04214.070.04214.00.00	0000	ACCERTAMENTO AL 31.12.2014	2.341,64	0,00	68,43
					<b>Totale</b>	<b>0,00</b>	<b>11.778,39</b>





**ENTE: COMUNE DI CASTRNUOVO DI SANT' ANDREA**


**PROVINCIA: POTENZA**

**ALLEGATO AL CONTO DI BILANCIO  
ELENCO PREACCERTAMENTI ELIMINATI DA REIMPUTARE**

**ANNO: 2015**



Progressivo	Data	Codice	Anno Residuo	Causale	Importo Attuale	da Reimputare 2016		da Reimputare 2017	
						Competenza	da Anni Prec.	Competenza	da Anni Prec.
2/2015 A(188/2003)	01/01/2015	40.04218.AAA.4218.00.00	0000		0,00	0,00	15.495,00	0,00	0,00
3/2015 A(199/2001)	01/01/2015	40.04216.AAA.4216.00.00	0000	L. 219/81	3.114,56	0,00	196.885,44	0,00	0,00
4/2015 A(207/2013)	01/01/2015	20.05.2500.010.15000.00.00	0000	TRASFERIMENTO PER LA GESTIONE DEL MIG	4.585,84	0,00	9.414,16	0,00	0,00
7/2015 A(248/2011)	01/01/2015	40.04230.070.04230.00.00	0000		0,00	0,00	7.000,00	0,00	0,00
8/2015 A(270/2006)	01/01/2015	40.04442.AAA.4442.00.00	0000	L. 219/81	182.163,52	0,00	17.836,48	0,00	0,00
9/2015 A(275/2004)	01/01/2015	40.04722.AAA.4722.00.00	0000	L. 219/81 130.000 POTENZIAMENTO PI\NL.219/81 150.000 ADEGUAMENTO VIARIO	0,00	0,00	9.318,03	0,00	0,00
12/2015 A(288/2013)	01/01/2015	40.04232.070.04232.00.00	0000		0,00	0,00	36.000,00	0,00	0,00
16/2015 A(292/2013)	01/01/2015	40.04474.090.04474.00.00	0000		0,00	0,00	0,00	0,00	27.200,00
17/2015 A(301/2010)	01/01/2015	40.04213.090.04213.00.00	0000	DECRETO DEL MINISTERO N. 1333/2008 SISMA	0,00	0,00	163.000,01	0,00	0,00
18/2015 A(302/2010)	01/01/2015	40.04214.AAA.4214.00.00	0000	DELIBERAZIONE CIPE N. 60/2009	0,00	0,00	0,00	0,00	79.039,83
21/2015 A(293/2014)	01/01/2015	40.04233.090.04233.00.00	0000	ACCERTAMENTO AL 31.12.2014	0,00	0,00	16.500,00	0,00	0,00
22/2015 A(294/2014)	01/01/2015	40.04235.090.04235.00.00	0000	ACCERTAMENTO AL 31.12.2014	0,00	0,00	150.000,00	0,00	0,00
23/2015 A(295/2014)	01/01/2015	40.04236.090.04236.00.00	0000	ACCERTAMENTO	82.757,21	0,00	117.242,79	0,00	0,00
<b>Totali</b>						<b>0,00</b>	<b>738.691,91</b>	<b>0,00</b>	<b>106.239,83</b>



**ENTE: COMUNE DI CASTRNUOVO DI SANT' ANDREA**


**PROVINCIA: POTENZA**

**ALLEGATO AL CONTO DI BILANCIO  
ELENCO PRENOTAZIONI DI SPESA ELIMINATE PER INSUSSISTENZA**

**ANNO: 2015**



Progressivo	Data	Codice	Anno Residuo	Causale	Importo Attuale	Insussistenza	
						Competenza	da Anni Prec.
7/2015 I(878/2004)	01/01/2015	2.08.02.01.003.011.21213.00.00	0000	POTENZIAMENTO PI L. 219/81	0,00	0,00	238,90
9/2015 I(869/2012)	01/01/2015	1.01.01.03.060.601.10300.05.00	0000	INCARICO GIUDICE DI PACE CASCINO	804,40	0,00	0,60
19/2015 I(1206/2013 )	01/01/2015	2.01.05.01.090.901.21215.00.00	0000		203.124,71	0,00	6.875,29
28/2015 I(1031/2011 )	01/01/2015	2.10.04.01.010.002.33086.00.00	0000		1.925,00	0,00	479,82
33/2015 I(914/2014)	01/01/2015	2.09.06.01.070.701.27007.00.00	0000	INTERVENTI DI RINATURALIZZAZIONE DEL VERDE URBANO CON PIANTE AUTOCTONE NEI TERRITORI COMUNALI	2.341,64	0,00	68,43
34/2015 I(1240/2014 )	01/01/2015	2.01.05.01.090.901.21215.00.00	0000	LAVORI VALORIZZAZIONE MUSEO	60.569,50	0,00	4.356,00
<b>Totali</b>						<b>0,00</b>	<b>12.019,04</b>



**ENTE: COMUNE DI CASTRNUOVO DI SANT' ANDREA**


**PROVINCIA: POTENZA**

**ALLEGATO AL CONTO DI BILANCIO  
ELENCO PRENOTAZIONI DI SPESA ELIMINATE AD AVANZO VINCOLATO**

**ANNO: 2015**



Progressivo	Data	Codice	Anno Residuo	Causale	Importo Attuale	Ad Avanzo Vincolato	
						Competenza	da Anni Prec.
14/2015 I(1240/2014 )	01/01/2015	2.01.05.01.090.901.21215.00.00	0000	LAVORI VALORIZZAZIONE MUSEO	31.574,62	0,00	1.403,21
18/2015 I(900/2012)	01/01/2015	2.01.05.01.090.901.21000.00.00	0000	RIQUALIFICAZIONE E VALORIZZAZIONE CENTRO STORICO	27.096,34	0,00	610,40
20/2015 I(1131/2013 )	01/01/2015	2.08.01.01.090.901.21218.00.00	0000	STRADA SERRAPOTINA IMPEGNO DI SPESA	7.417,57	0,00	274,98
					<b>Totali</b>	<b>0,00</b>	<b>2.288,59</b>



**ENTE: COMUNE DI CASTRNUOVO DI SANT' ANDREA**

**PROVINCIA: POTENZA**


**ALLEGATO AL CONTO DI BILANCIO  
ELENCO PRENOTAZIONI DI SPESA ELIMINATE DA REIMPUTARE**

**ANNO: 2015**



Progressivo	Data	Codice	Anno Residuo	Causale	Importo Attuale	da Reimputare 2016		da Reimputare 2017	
						Competenza	da Anni Prec.	Competenza	da Anni Prec.
16/2015 I(1203/2013 )	01/01/2015	2.08.01.01.090.901.02811.00.00	0000		0,00	0,00	0,00	0,00	27.200,00
21/2015 I(983/2003)	01/01/2015	2.09.01.06.003.002.26010.00.00	0000		0,00	0,00	15.495,00	0,00	0,00
22/2015 I(1032/2011 )	01/01/2015	2.08.01.01.003.002.27006.00.00	0000		0,00	0,00	7.000,00	0,00	0,00
23/2015 I(994/2001)	01/01/2015	2.09.01.07.B09.B01.2090107.00.00	0000		3.114,56	0,00	196.885,44	0,00	0,00
24/2015 I(878/2004)	01/01/2015	2.08.02.01.003.011.21213.00.00	0000	POTENZIAMENTO PI L. 219/81	0,00	0,00	9.318,03	0,00	0,00
25/2015 I(1121/2010 )	01/01/2015	2.09.03.07.003.012.27003.00.00	0000	TERREMOTO	0,00	0,00	163.000,01	0,00	0,00
26/2015 I(913/2006)	01/01/2015	2.09.03.07.003.012.27003.00.00	0000		182.163,52	0,00	17.836,48	0,00	0,00
27/2015 I(1122/2010 )	01/01/2015	2.09.03.07.003.012.27005.00.00	0000	TERREMOTO	0,00	0,00	0,00	0,00	79.039,83
30/2015 I(1200/2013 )	01/01/2015	2.09.03.07.070.701.02700.00.00	0000		0,00	0,00	36.000,00	0,00	0,00
32/2015 I(890/2013)	01/01/2015	1.05.01.05.070.701.15009.00.00	0000	ASSEGNAZIONE PER MUSEO	4.585,84	0,00	9.414,16	0,00	0,00
35/2015 I(1258/2014 )	01/01/2015	2.01.05.01.090.901.02814.00.00	0000		0,00	0,00	150.000,00	0,00	0,00
36/2015 I(1261/2014 )	01/01/2015	2.04.02.01.090.901.21221.00.00	0000	ISTITUTO COMPRENSIVO	0,00	0,00	16.500,00	0,00	0,00
37/2015 I(1260/2014 )	01/01/2015	2.07.01.01.090.901.02711.00.00	0000	SPAZIO ANTISTANTE TITOLO	82.757,21	0,00	117.242,79	0,00	0,00
					<b>Totali</b>	<b>0,00</b>	<b>738.691,91</b>	<b>0,00</b>	<b>106.239,83</b>





**ENTE: COMUNE DI CASTRNUOVO DI SANT' ANDREA**

**PROVINCIA: POTENZA**

**ALLEGATO AL CONTO DI BILANCIO  
ELENCO PRENOTAZIONI DI SPESA ELIMINATE A F.P.V.**

**ANNO: 2015**




Progressivo	Data	Codice	Anno Residuo	Causale	Importo Attuale	ad F.P.V. 2016		ad F.P.V. 2017	
						Competenza	da Anni Prec.	Competenza	da Anni Prec.
3/2015 I(1067/2007 )	01/01/2015	1.01.01.03.001.001.10300.05.00	0000	FALLIMENTO MDM 01/90 PAGARE EURO 488 A AVV DI MATTEO PER CAUSA CAPANO	607,81	0,00	607,81	0,00	0,00
4/2015 I(551/2008)	01/01/2015	1.01.01.03.001.001.10300.05.00	0000	INCARICO PER CAUSA CERVINO	2.500,00	0,00	2.500,00	0,00	0,00
10/2015 I(868/2012)	01/01/2015	1.01.01.03.060.601.10300.05.00	0000	INCARICO PER RECUPERO CREDITI ALBA AVV. CRISTINAO MARIA LUCIA	1.092,63	0,00	1.092,63	0,00	0,00
11/2015 I(447/2012)	01/01/2015	1.01.01.03.060.601.10300.05.00	0000	INCARICO COSTITUZIONE IN GIUDIZIO CORTE D'APPELLO CAUSA INCIDENTE STRADALE APPELLA MARIA AVV. CARRETTA	4.000,00	0,00	4.000,00	0,00	0,00
6/2015 I(2221/1993 )	01/01/2015	2.08.01.01.B08.B01.2080101.00.00	0000		39.383,05	0,00	39.383,05	0,00	39.383,05
5/2015 I(983/2003)	01/01/2015	2.09.01.06.003.002.26010.00.00	0000		5.434,00	0,00	5.434,00	0,00	5.434,00
8/2015 I(1121/2010 )	01/01/2015	2.09.03.07.003.012.27003.00.00	0000	TERREMOTO	36.999,99	0,00	36.999,99	0,00	0,00
13/2015 I(1238/2014 )	01/01/2015	2.09.06.01.070.701.27007.00.00	0000	PIANTE AUTOCTONE	835,60	0,00	835,60	0,00	0,00
<b>Totali</b>						<b>0,00</b>	<b>90.853,08</b>	<b>0,00</b>	<b>44.817,05</b>



Riepilogo per Titoli

TITOLO	ad F.P.V. 2016			ad F.P.V. 2017		
	Competenza	da Anni Prec.	TOTALE	Competenza	da Anni Prec.	TOTALE
Titolo 1	0,00	8.200,44	8.200,44	0,00	0,00	0,00
Titolo 2	0,00	82.652,64	82.652,64	0,00	44.817,05	44.817,05
<b>TOTALE</b>	<b>0,00</b>	<b>90.853,08</b>	<b>90.853,08</b>	<b>0,00</b>	<b>44.817,05</b>	<b>44.817,05</b>



**ENTE: COMUNE DI CASTRONUOVO DI SANT' ANDREA**

**PROVINCIA: POTENZA**

**ALLEGATO AL CONTO DI BILANCIO  
ELENCO CREDITI INESIGIBILI**

**ANNO: 2015**



Progressivo	Data	Codice	Anno Residuo	Causale	Credito Inesigibile
A.296/2010	31/12/2010	30.03016.070.03016.00.00	2010		3.820,06
A.176/2003	31/12/2003	30.03201.070.03201.00.00	2003		2.204,80
A.283/2008	31/12/2008	30.03201.070.03201.00.00	2008	FITTI 2008	1.461,27
A.261/2009	31/12/2009	30.03201.070.03201.00.00	2009	FITTO 2009	1.113,96
A.292/2010	31/12/2010	30.03201.070.03201.00.00	2010		862,01
A.232/2011	31/12/2011	30.03201.070.03201.00.00	2011	FITTO ANNO 2011	1.114,00
A.244/2012	31/12/2012	30.03201.070.03201.00.00	2012	FITTI FABBRICATI	2.449,06
A.272/2013	31/12/2013	30.03201.070.03201.00.00	2013	ACCERTAMENTO AL 31.12.2013	2.449,95
<b>Totali</b>					<b>15.475,11</b>